

## **Principii, Politici si Metode Contabile**

Primaria Municipiului Sighisoara a prezentat situatiile financiare pentru trimestrul III al anului 2020, respectand principiile contabile generale, conform contabilitatii de angajament care presupune recunoasterea in contabilitate a tranzactiilor si evenimentelor economice si financiare in momentul in care acestea se produc si sunt inregistrate in evidentele contabile si raportate in situatiile financiare. Situatiile financiare contin informatii relevante pentru nevoile utilizatorilor in luarea deciziilor economice si sunt credibile.

Operatiunile economice si financiare se inregistreaza in contabilitate pe baza documentelor justificative, documente ce angajeaza raspunderea persoanelor care le-au intocmit, vizat si aprobat, precum si a celor care le-au inregistrat in contabilitate.

Forma de contabilitate utilizata este MAESTRU-SAH in conformitate cu prevederile legii contabilitatii nr.82/1991 republicata, cu modificarile si completarile ulterioare, precum si cu prevederile cuprinse in Planul de conturi aprobat prin O.M.F.P. nr.1917/12.12.2005 de aprobare a Normelor metodologice privind organizarea si conducerea contabilitatii institutiilor publice, planul de conturi pentru institutii publice si instructiunile de aplicare a acestuia – aplicabile de la 1 ianuarie 2006.

In ceea ce priveste veniturile si cheltuielile din contul de executie se respecta clasificarea indicatorilor privind finantele publice aprobata prin O.M.F.P.nr.1954/2005 si O.M.F.P.1025/2005.

Situatiile financiare la 30.06.2020 au fost intocmite in conformitate cu prevederile Legii nr.82/1991 republicata, cu modificarile si completarile ulterioare, O.M.F.P.1917/2005, Ordinul 40/2006, O.M.F.24/2012, O.M.F.P.629/2009, O.M.F.P.79/2010, O.M.F.P. 980/2010, O.M.F.P.1865/08.04.2011, O.M.F.71/2013, O.M.F.116/2008, O.M.F.556/2014, O.M.F.1780/19.12.2014, O.M.F.82/2016, O.M.F.P.191/2017, O.M.F.P.640/2017, O.M.F.3898/2018, O.M.F.P.3265/2019 privind aprobarea Normelor metodologice privind intocmirea si depunerea situatiilor financiare trimestriale ale institutiilor publice, precum si a unor raportari lunare pe anul 2020.

Aceste situatii financiare cuprind centralizat si situatiile financiare ale institutiilor publice subordonate Primariei.

Contabilitatea este organizata in compartimente distincte (compartimentul financiar-contabil) cu personal de specialitate.

Raspunderea pentru organizarea si conducerea contabilitatii revine ordonatorului principal de credite Sirbu Ioan-Iulian si sef birou, buget, contabilitate, salarizare, Marian Adriana-Paula. Contabilitatea in cadrul Municipiului Sighisoara este organizata tinand seama de principiile contabilitatii de angajamente. Contabilitatea se tine in limba romana si in moneda nationala. Contabilitatea operatiunilor in valuta se tine atat in moneda nationala cat si in valuta. Pe proiectele finantate din fonduri comunitare nerambursabile conversia intre Leu si Euro se face la rata din penultima zi lucratoare a lunii precedente pentru care - tara este stabilita ( curs INFO-EURO) de catre Banca Centrala Europeana.

Elementele monetare exponente in Euro, disponibilitati si depozite bancare, creante si datorii se revalueaza cel putin trimestrial, la intocmirea situatiilor financiare, la cursul INFO-EURO comunicat in penultima zi lucratoare a lunii in care se intocmesc situatiile financiare. Diferentele de curs valutar au fost inregistrate la venituri sau cheltuieli, dupa caz. Pentru reflectarea in contabilitate a tuturor activelor detinute si a elementelor de capitaluri si datorii, precum si toate tranzactiile la care acestea participa, exista documente justificative care trebuie sa cuprinda obligatoriu urmatoarele elemente:

- denumirea documentului;

- denumirea si sediul persoanei juridice care intocmeste documentul;
- numarul si data intocmirii acestuia;
- continutul operatiunii economice;
- datele cantitative si valorice;
- numele si prenumele, precum si semnaturile persoanelor care le-au insotit, vizat si aprobat.

Informatiile din documentele justificative sunt reflectate in contabilitate, in conturile analitice si sintetice si in registrele de contabilitate.

#### **Principalele registre si formulare care se utilizeaza sunt:**

a) Registrul-jurnal este documentul contabil obligatoriu in care se inregistreaza, prin articole contabile, in mod cronologic, operatiile patrimoniale, prin respectarea succesiunii documentelor, dupa data de intocmire sau intrare a acestora in unitate.

b) Registrul "Cartea-mare" este un document contabil obligatoriu in care se inscriu lunar, direct sau prin regrupare pe conturi corespondente, inregistrările efectuate in registrul-jurnal, tabilindu-se situatia fiecarui cont, respectiv soldul initial, rulajele debitoare, rulajele creditoare si soldurile finale. Aceasta fisa (cartea mare) este emisa din programul de contabilitate si se listeaza si arhiveaza odata pe an - la sfarsitul anului. Acest registru sta la baza intocmirii Balantei de verificare.

c) Registrul-inventar este documentul contabil in care se inregistreaza toate elementele de activ si de pasiv, grupate in functie de natura lor, conform posturilor din bilantul contabil, inventariate potrivit normelor legale. Elementele patrimoniale inscise in Registrul-inventar au la baza listele de inventariere sau alte documente care justifica continutul fiecarui post din bilantul contabil. Registrul-inventar cuprinde doua parti: listele de inventariere si recapitulatii inventarului. In cadrul recapitulatii, datele preluate din listele de inventariere sunt grupate pe structurile patrimoniale de activ si pasiv. Acest registru se completeaza odata pe an avand la baza inventarele intocmite in fiecare gestiune (materiale auxiliare, marfuri si produse) si in fiecare departament (mijloacele fixe si obiectele de inventar).

d) Registrul general de evidenta a salariatilor.

Angajatorul are obligatia completarii registrului in ordinea incheierii contractelor individuale de munca. Registrul cuprinde elementele de identificare a tuturor salariatilor, data incheierii contractului individual de munca, data inceperii activitatii, modificarea si suspendarea contractului, durata acestuia, durata muncii ETA in ore/zi, respectiv codul acesteia potrivit Clasificarii ocupatiilor din Romania(C.O.R.), salariul de baza la data incheierii contractului, data incetarii contractului si temeiul legal al incetarii acestuia, numele, prenumele si semnatura persoanei care face inscrierea.

Registrul se completeaza si se pastreaza la sediul central al angajatorului, in cadrul departamentului de Resurse Umane.

e) Registrul unic de control are ca scop evidentierea tuturor controalelor desfasurate la contribuabil de catre toate organele de control specializate. Acest registru se afla in cadrul serviciului financiar-contabilitate.

#### **Sistemul de documente privind organizarea contabilitatii imobilizarilor.**

Evidenta operativa a imobilizarilor corporale intrate si iesite din unitatea patrimoniala, in functie de categoria din care fac parte si locul unde se afla, se tine cu ajutorul registrului numerelor de inventar. Fiecarui mijloc fix se acorda un numar de inventar, in ordine cronologica, pe baza documentelor primite. Este intocmit de serviciul financiar-contabil, pe grupe de mijloace fixe, prin inregistrarea cronologica a mijloacelor fixe intrate in unitate.

a) Fisa mijlocului fix serveste ca document pentru evidenta analitica a mijloacelor fixe. Se

intocmeste de serviciul financiar-contabilitate, intr-un exemplar, pentru fiecare mijloc fix.

b) Bonul de miscare a mijlocului fix serveste ca:

- document justificativ de predare-primire a mijloacelor fixe intre doua locuri de folosinta ale unitati (CP, DEPARTAMENT; PUNCT DE LUCRU).

- document de insotire a mijloacelor fixe pe timpul transportului de la o sectie sau subunitate (CP, DEPARTAMENT; PUNCT DE LUCRU) la alta.

- document justificativ de inregistrare in evidenta tinuta de responsabilul cu mijloacele fixe, la locurile de folosinta si in contabilitate.

Circula la: persoana care aproba miscarea mijlocului fix in cadrul unitatii; la cp-ul, DEPARTAMENTUL, PUNCTUL DE LUCRU predator, pentru semnarea de predare de catre responsabilul cu mijloace fixe si pentru semnare de primire de catre delegatul cp-ului, DEPARTAMENTULUI, PUNCTULUI DE LUCRU, primitor; la serviciul financiar-contabil pentru inregistrarea miscarii mijlocului fix.

c) Procesul-verbal de punere in functiune a mijlocului fix se intocmeste pentru utilajele si instalatiile care necesita montaj si probe tehnologice, precum cladirile si constructiile speciale care deservesc procese tehnologice, acestea considerandu-se puse in functiune la terminarea probelor tehnologice. Se intocmeste de catre secretarul comisiei numite pentru receptionarea obiectivului de investitii, in prezenta membrilor comisiei care este formata din: presedinte, specialisti-consultanti, asistenti la receptie.

d) Procesul-verbal de scoatere din functiune a mijlocului fix serveste ca :

- document de constatare a indeplinirii conditiilor scoaterii din functiune a mijloacelor fixe, de scoatere din uz;

- document de consemnare a scoaterii efective din functiune a mijloacelor fixe.

- document justificativ de inregistrare in evidenta magaziiilor (depozitelor) si in contabilitate.

#### **Sistemul de documente privind organizarea contabilitatii materialelor**

a) N.I.R.-ul serveste ca: document pentru receptia bunurilor aprovizionate, document justificativ pentru incarcare in gestiune, act de proba in litigiile cu carausii si fumizorii, pentru diferentele constatate la receptie, document justificativ de inregistrare in contabilitate.

Circula la gestiune, pentru incarcarea in gestiune a bunurilor materiale receptionate la compartimentul financiar-contabil, pentru intocmirea formelor privind reglementarea diferentelor constatate, precum si pentru inregistrarea in contabilitatea sintetica si analitica, atasata la documentele de livrare (factura sau avizul de insotire a marfii).

Se arhiveaza la compartimentul financiar-contabil.

b) Bonul de consum

Serveste ca:

- document de eliberare din magazie pentru consum a unui singur material, respectiv mai multor materiale, dupa caz;

- document justificativ de scadere din gestiune;

- document justificativ de inregistrare in evidenta magaziei si in evidenta contabila in partida simpla.

Se intocmeste in doua exemplare, pe masura lansarii, respectiv eliberarii materialelor din magazie pentru consum.

Circula:

- la persoanele autorizate sa semneze pentru acordarea vizei de necesitate (ambele exemplare )

- la magazia de materiale, pentru eliberarea cantitatilor prevazute, semnandu-se de predare de catre gestionar si de primire de catre delegatul care primeste materialele (ambele exemplare);

- la compartimentul financiar-contabil, pentru efectuarea inregistrarilor in contabilitatea sintetica si analitica (ambele exemplare).

Se arhiveaza la compartimentul financiar-contabil.

c) Aviz de insotire a marfii :

Formular tipizat cu regim special de tiparire, inseriere si numerotare, comun pe economie, executat pe hartie autocopiativa securizata.

Serveste ca :

- document de insotire a marfii pe timpul transportului;
- document ce sta la baza intocmirii facturii fiscale;
- dispozitie de transfer al valorilor materiale de la gestiune la alta;
- document de primire in gestiunea cumparatorului sau in gestiunea primitoare din cadrul aceleasi unitati in cazul transferului;

Circula la:

- furnizor; la delegatul unitatii care face transportul sau al clientului, pentru semnare de primire;
- la compartimentul financiar-contabil, atasat la factura;
- la cumparator;
- la magazie , pentru incarcarea de gestiune a produselor, marfurilor sau altor valori materiale primite, dupa efectuarea receptiei de catre comisia de receptie si dupa consemnarea rezultatelor;
- la compartimentul financiar-contabil, pentru inregistrarea in contabilitate sintetica si analitica, atasat la factura;

d) Dispozitie de livrare

Serveste ca :

- document pentru eliberarea din magazie a produselor, marfurilor sau a altor valori materiale destinate vanzarii;
- document justificativ de scadere din gestiunea magaziei predatoare ;
- document de baza pentru intocmirea avizului de insotire a marfii sau a facturii fiscale, dupa caz.

Circula la:

- magazie, pentru eliberarea produselor, marfurilor sau altor valori materiale si pentru inregistrarea in evidenta magaziei, semnandu-se de catre gestionarul predator pentru cantitatile livrate .

Se arhiveaza la:

- magazie;
- la departamentul vanzari.

e) Fisa de magazie

Serveste ca:

- document de evidenta la locul de depozitare a intrarilor, iesirilor si stocurilor de valori materiale;
  - sursa de informatii pentru controlul operativ curent si contabil al stocurilor de valori materiale;
- Se intocmeste intr-un exemplar, separat pentru fiecare fel de material si se completeaza de gestionar sau de persoana desemnata, care completeaza coloanele privitoare la intrari, la iesiri si stoc. Fisele de magazie se tin la fiecare loc de depozitare a valorilor materiale, pe feluri de materiale ordonate pe grupe, eventual subgrupe sau in ordine alfabetica.

Pentru valori materiale primite spre prelucrare de la terti sau in custodie se intocmesc fise distincte care se tin separat de cele ale valorilor materiale proprii.

Inregistrările in fisele de magazie se fac document cu document. Stocul se poate stabili dupa fiecare operatiune inregistrata, dar in mod obligatoriu zilnic.

f) Fise de magazie a formularelor cu regim special

Formular tipizat cu regim special de tiparire, inseriere si numerotare, comun pe economie, executat pe carton securizat.

Serveste ca :

- document de evidenta a intrarilor, iesirilor si stocurilor de formulare, care au un regim special de inseriere, numerotare, evidenta si urmarire;
- document de evidenta a formularelor anulate;
- sursa de informatii pentru controlul operativ curent si contabil al stocurilor de formulare.

Se intocmeste intr-un exemplar, separat pentru fiecare fel de formular cu regim special, de catre gestionar.

Nu circula, fiind document de inregistrare si se arhiveaza la compartimentul financiar-contabil.

### **Sistemul de documente privind organizarea contabilitatii mijloacelor banesti**

a) Foaia de varsamant (formular tipizat, cu ajutorul caruia se depun la trez banii care depasesc plafonul zilnic stabilit de lege.

Se intocmeste de casiera in doua exemplare) ramane la registrul de casa.

b) CEC-ul de numerar.

Este CEC-ul cu ajutorul caruia se ridica banii din trezorerie pentru efectuarea diferitelor plati (salarii, fumizori, avansuri de trezorerie etc.)

Se completeaza de casiera si cu aprobarea (semnatura directorului economic si stampila unitatii).

c) Dispozitia de plata / incasare

Este un formular tipizat cu ajutorul caruia se ridica sau se depun banii in casierie.

Se intocmeste de contabilul care tine evidenta avansurilor de trezorerie pe baza unui REFERAT semnat in prealabil de directorul economic sau in urma decontului de cheltuieli (ordinului de deplasare). Se inregistreaza intr-un registru de numere (cu evidenta avansurilor de trezorerie) si se serneaza de contabilul care la intocmit, de contabilul sef si directorul economic. In baza documentului astfel intocmit casiera elibereaza - plateste sumele de bani (Dispozitia de plata) sau elibereaza chitanta pentru sumele de bani incasate (dispozitia de incasare). Acestea raman la Registrul de casa ca documente justificative.

d) Chitanta

Se elibereaza de casiera in momentul in care incaseaza sume de bani, se semneaza de casiera si se stampileaza cu stampila casieriei. Cu ajutorul chitantei se platesc sume de bani catre fumizori (in acest caz chitanta este emisa de fumizor).

e) Registrul de casa lei

Este un formular tipizat cu ajutorul caruia se tine evidenta incasarilor si platilor zilnice, innumerar (lei sau valuta). Se intocmeste de casiera, zilnic, in doua exemplare: un exemplar ramane la casierie iar celalalt se arhiveaza in compartimentul financiar-contabil unde se si opereaza inregistrarile in evidenta contabila a unitatii.

Primaria Municipiului Sighisoara a prezentat situatiile financiare pentru trimestrul II al anului 2020, respectand principiile contabile generale, conform contabilitatii de angajamente:

1. Principiul continuitatii activitatii - conform caruia institutia noastra si cele subordonate isi continua in mod normal functionarea, fara a intra in stare de desfiintare sau reducere semnificativa a activitatii.

2. Principiul permanentei metodelor - conform caruia institutia noastra si cele subordonate aplica aceleasi metode de evaluare ca si pana acum.

3. Principiul prudentei - conform caruia evaluarea se face tinand cont de toate angajamentele aparute si de toate depreciarile.

4. Principiul contabilitatii pe baza de angajamente - cu respectarea independentei exercitiului financiar.

5. Principiul evaluarii separate a elementelor de active si de datorii

6. Principiul intangibilitatii bilantului de deschidere si bilantul de inchidere al exercitiului financiar precedent.

7. Principiul ecompensarii între elementele de active și datorii sau între elementele de venituri și cheltuieli.

8. Principiul compatibilității informațiilor - în timp.

9. Principiul materialității (pragului de semnificație).

10. Principiul prevalenței economice asupra juridicului conform căruia informațiile din contabilitate sunt credibile, respectând realitatea economică a evenimentului nu numai forța lor juridică. Credibilitatea constă în faptul că aceste informații reprezintă fidel rezultatul patrimonial și poziția financiară a instituției publice, sunt neutre, prudente și complete, ele au la bază documentele justificative legale, vizate de necesitate, oportunitate și de control financiar preventiv, sunt contabilizate în perioada corespunzătoare, reflectând operațiunile instituției publice cu încadrarea în prevederile bugetare aprobate pe anul 2020. Operațiunile financiare sunt centralizate în bilanțul de verificare și bilanț.

Situațiile financiare conțin informații relevante pentru nevoile utilizatorilor în luarea deciziilor economice și sunt credibile.

Activele imobilizate sunt prezentate la cost istoric iar amortizarea s-a calculat după metoda liniară utilizând duratele normale de utilizare prevăzute în cele ce urmează:

Durata normală de utilizare în ani:

- la clădiri 40-60 ani;
- la construcții speciale 16-24 ani;
- la utilaje și echipamente 5-12 ani; 12-18 ani;
- computere și AMC 2-4 ani;
- mijloace de transport 5-10 ani;
- alte mobilizări corporale 8-15 ani.

Imobilizările corporale în curs nu s-au amortizat, ele se amortizează în momentul când sunt puse parțial în funcțiune.

Reparațiile cu caracter de modernizare sunt înregistrate la imobilizări corporale când se obțin beneficii economice în plus iar diferența se înregistrează la cheltuieli curente.

Valorificarea și scoaterea din funcțiune a activelor fixe se face numai cu aprobarea ordonatorului principal de credite.

Pentru evidențierea elementelor patrimoniale de natură stocurilor se utilizează metoda inventarului permanent.

Evaluarea și înregistrarea în contabilitate a bunurilor la data intrării în patrimoniu se face, după caz, la valoarea de intrare (valoarea contabilă) care se stabilește:

- la cost de achiziție, pentru bunuri procurate cu titlu oneros;
- la cost de producție, pentru bunurile obținute în cadrul unității;
- la valoarea justă, pentru bunurile obținute cu titlu gratuit.

### **Politica de împrumuturi**

Municipiul Sighisoara a contractat cu EXIMBANK la data de 05.10.2007 în baza Contractului de credit Nr.231-SCJ 105.10.2007 un credit de investiții în valoare de 26.392.177 lei.

Creditul a fost utilizat în exclusivitate pentru realizarea unor obiective de interes local.

La finele trimestrului III 2020 valoarea creditului utilizat este în sumă de 26.058.341,41 lei iar valoarea ratelor achitate este în sumă de 22.367.711 lei

De asemenea Municipiul Sighisoara a contractat cu BCR la data de 18.11.2010 în baza contractului de credit nr.57/18.11.2010 un credit de investiții în valoare de 1.219.898,07 lei.

Până la finele trim III 2020 s-au efectuat plăți în valoare de 1.219.898,07 lei sumă ce reprezintă Reabilitare Sistem Rutier Cetate în Mun. Sighisoara și amenajare Parc Petofi Sandor iar valoarea ratelor achitate este în sumă de 1.176.120 lei.

În baza acordului de împrumut subsidiar nr. 328 din 27.07.2006 M.F.P. subîmprumută Municipiul Sighisoara cu sumă de 1.999.680,53 Euro pentru Proiectul de dezvoltare a infrastructurii în orașele mici și mijlocii din România (SAMTID) - B.

La finele trim.III 2020 valoarea ratelor achitate este in suma de 883.614,62 Euro.

In baza HCL.nr. 165 / 24.11.2005 se aproba asocierea Municipiului Sighisoara, in calitate de actionar la constituirea societatii pe actiuni Compania Aquaserv SA care a devenit operatorul regional al serviciilor publice de alimentare cu apa si canalizare. Titlurile de participare detinute de Municipiul Sighisoara sunt in suma de 1.579.683lei.

In baza prevederilor O.U.G.nr.30/1997 si a Legii nr.207/1997, precum si a prevederilor Hotararii Consiliului Local al Municipiului Sighisoara nr.9/26.02.1998, Regia Automata de Gospodarie Comunala Locativa si Transport Urban de Persoane Sighisoara s-a restructurat din regie de interes local in societate comerciala sub denumirea Societatea Comerciala Apa Termic Transport S.A. Sighisoara fiind inregistrata la Oficiul Registrului Comertului Mures cu numarului 126/22911998 din 03.03.1998. In conformitate cu prevederile actelor constitutive, S.C.ATT.S.A.Sighisoara s-a constituit pe perioada nedeterminata, capitalul social fiind divizat in 46.119 actiuni nominative cu o valoare nominativa de 10 RON fiecare. Actiunile sunt detinute in totalitate de Statul Roman, drepturile decurgand din dreptul de proprietate asupra acestora fiind exercitate de actionarul unic Consiliul Local al Municipiului Sighisoara.

In baza HCL nr.49/31.03.2011 s-a aprobat infiintarea S.C. ECOSERV SIG S.R.L. cu un capital social subscris si varsat de 200.000 lei la care asociat unic este Consiliul Local Sighisoara. Prin HCL 54/27.02.2014 s-a aprobat majorarea capitalului social cu 360.000 lei, acesta fiind varsat integral. Prin HCL 54/26.03.2015 s-a aprobat majorarea capitalului social cu 280.000lei, acesta fiind varsat integral.

## NOTE EXPLICATIVE

### **Cod.rd.22**

Creantele din operatiuni comerciale si avansuri la data de 30.09.2020 prezinta o crestere in suma de 739.492 lei, datorita nedecontarii de catre C.I.A.S.Mures a serviciilor realizate in limita sumelor contractate si neincasarii sumelor datorate de diversi debitori catre Spitalul Municipal Sighisoara si Mun.Sighisoara.

### **Cod rd.61**

Datoriile comerciale la sfarsitul trimestrului III 2020 inregistreaza o scadere in suma de 746.352 lei, datorita platii facturilor catre diversi furnizori de medicamente, materiale si prestari de servicii.

### **Cod rd. 63.1**

Contributiile sociale inregistreaza o crestere la sfarsitul trim.III 2020 in suma de 1.168.103 lei, reprezentand datoriile aferente lunii iunie la Spitalul Mun.Sighisoara.

### **Cod rd. 72**

Salariile angajatilor pe trim. II 2020 inregistreaza o crestere in suma de 20.351 lei.

## PLATI RESTANTE

La data de 30.09.2020 Spitalul Mun.Sighisoara inregistreaza plati restante catre terti, in suma de 1.348.708 lei

## 1 . Active fixe

Denumirea indicatorilor	sold sfarsit trim.II 30.06.2020	Cresteri din intrari	Diminuari din reevaluare,iesiri si transferuri de active,amortizare	sold sfarsit trim.I I 30.09.2020
0	4	2	3	4
Instalatii tehnice, mijloace de transport	32.589.664	389.349	254.479	32.724.534
Mobilier, aparatura birotica, sisteme de protectiei	1.320.249	3.800	31.831	1.292.218
<b>Total</b>	<b>33.909.913</b>	<b>393.149</b>	<b>286.310</b>	<b>34.016.752</b>
Terenuri	410.992.270	11.289.196	198.200	422.083.266
Constructii	406.262.220	0	713.460	405.548.760
Active fixe corporale in curs de executie	10.057.503	1.242.612	0	11.300.115
<b>Total</b>	<b>827.311.993</b>	<b>12.531.808</b>	<b>911.660</b>	<b>838.932.141</b>

### - Instalatii si mijloace de transport

Cresterea (coloana 2) in suma de 389.349 lei reprezinta donatii de echipamente medicale la Spitalul Municipal;

Diminuarea (coloana 3) in suma de 254.479 lei reprezinta casare si amortizare mijloace fixe de la Spitalul Municipal in valoare de 193.122 lei si amortizare trim.III de 61.357 lei.

### - Mobilier, aparatura birotica, sisteme de supraveghere

Cresterea (coloana 2) in suma de 3.800 lei reprezinta donatii aparatura la Spitalul Municipal.

Diminuarea (coloana 3) in suma de 31.831 lei reprezinta amortizare trim.III .

### - Terenuri

Cresterea (coloana 2) in suma de 11.289.196 lei reprezinta inregistrare terenuri intravilane si pasuni, apartinand Municipiului Sighisoara.

Diminuarea (coloana 3) in suma de 198.200 lei radiere teren cale acces str.Baratilor nr.14.

### - Constructi

Diminuarea (coloana 3) in suma de 713.460 lei reprezinta radiere din evidenta contabila a constructiilor: Turnul Cositorarilor, Cladire camin cultural Hetiur, WC Liceul J.Haltrich, atelier 1 Gimnaziul Octavian Goga, Loc. 3 cam si dep. str.I.Chendi nr.4 in valoare de 590.070 lei; vanzare ap.11, bl.603 str Panselutelor nr.19 si ap.59 din Bloc Loc.Popilor (A) 4 in valoare de 121.007 lei si amortizare pe trim.III de 2.383 lei .



**- Active fixe corporale in curs de executie :**

Cresterea (coloana 2) in suma 1.242.612 lei reprezinta urmatoarele lucrari de investitii:

- Reabilitare si extindere sistem de supraveghere video 100.368 lei;
- Modernizare str.Dimitrie Cantemir in suma de 324.606 lei;
- Amenajare accese Plopilor in suma de 346.536 lei;
- Modernizare/ reparare bloc de locuinte str.Dumbravei nr.2 in suma de 25.306 lei;
- Extindere retea canalizare II in suma de 426.489 lei;
- Sistem supraveghere video Sc.Gim.Victor Jinga in suma de 19.307 lei.

**2. Stocurile** la data de 30.09.2020 au inregistrat o scadere la sfarsitul trim.III in suma de 3.848 lei, datorita consumarii materialelor existente.

**3. Creantele bugetare** la data de 30.09.2020 au inregistrat o scadere fata de trim II in suma de 1.152.859 lei, datorita incasarii de taxe si impozite in proportie de 41,12 %.

**4. Conturile la trezorerie**, casa, alte valori, avansuri de trezorerie la 30.09.2020, au inregistrat o scadere in suma de 2.319.244 lei si se datoreaza faptului ca s-au facut plati in limitele angajamentelor legale si din sumele incasate in anul 2020.

**5. Analiza veniturilor bugetului local**

Fata de prevederile bugetare trimestriale care sunt de 59.133.000 lei, veniturile realizate la 30.09.2020 sunt de 44.128.385,78 lei, adica 75 % .

**6. Analiza cheltuielilor bugetului local**

Fata de veniturile realizate care sunt 44.128.385,78 lei, platile efectuate la 30.09.2020 sunt de 42.112.884,44 lei.

La sfarsitul perioadei rezulta un excedent in suma de 2.015.501,34 lei.

Institutia a respectat principiile contabile aplicabile, prevazute de legea contabilitatii 82/1991.

Primar,

Ioan Iulian Sirbu



Sef birou buget,  
contabilitate, salarizare

Adriana Paula Marian

BILANT  
30 09 2020

pag: 1 = lei =

COD	DENUMIRE INDICATORI	SOLD LA INCEPUTUL PERIOADEI	SOLD LA SFARSITUL PERIOADEI
01003	1.Active fixe necorporale (et.2030000+2050000+2060000+2080100+2080200+2130000-2800300-2800500-2800801-2800809-2900400-2900500-2900801-2900809-2930100*)	2.735.795	2.686.136
01004	2.Instalatii tehnice, mijloace de transport, animale, plantatii, mobilier, aparatura birotica si alte active corporale (et.2130100+2130200+2130300+2130400+2140000+2310000-2810301-2810302-2810303-2810304-2810400-2910301-2910302-2910303-2910304-2910400-2930200*)	33.902.020	34.016.752
01005	3.Terenuri si cladiri (et.2110100+2110200+2120101+2120102+2120201+2120301+2120401+2120501+2120601+2120901+2310000-2810100-2810201-2810202-2810203-2810204-2810205-2810206-2810207-2810208-2910100-2910201-2910202-2910203-2910204-2910205-2910206-2910207-2910208-2930200)	812.022.432	838.932.141
01007	5.Active financiare recurente (investitii pe termen lung) peste un an (et.2600100+2600200+2600300+2650000+2670201+2670202+2670203+2670204+2670205+2670208-2960101-2960102-2960103-2960200), din care:	2.040.873	2.040.873
01008	Titluri de participare (et.2600100+2600200+2600300-2960101-2960102-2960103)	2.040.873	2.040.873
01009	6.Creante recurente - sume ce urmeaza a fi incasate dupa o perioada mai mare de un an (et.4110201+4110208+4130200+4280202+4610201+4610209-4910200-4960200) din care:	4.525	2.586
01015	7.TOTAL ACTIVE RECURENTE (rd.03+04+05+06+07+09)	850.705.645	877.678.488
01019	1.Stocuri (et.3010000+3020100+3020200+3020300+3020400+3020500+3020600+3020700+3020800+3020900+3030100+3030200+3040100+3040200+3050100+3050200+3070000+3090000+3310000+3320000+3410000+3450000+3460000+3470000+3490000+3510100+3510200+3540100+3540500+3540600+3560000+3570000+3580000+3590000+3610000+3710000+3810000+/-3480000+/-3780000-3910000-3920100-3920200-3920300-3930000-3940100-3940500-3940600-3950100-3950200-3950300-3950400-3950600-3950700-3950800-3960000-3970100-3970200-3970300-3980000-4420803)	8.638.458	9.399.910
01021	Creante din operatiuni comerciale, avansuri si alte decontari (et.2320000+2340000+4090101+4090102+4110101+4110108+4130100+4180000+4250000+4280102+4610101+4610109+4730109**+4810101+4810102+4810103+4810900+4830000+4840000+4890101+4890301-4910100-4960100+5120800) din care:	20.232.316	17.700.515
01022	Creante comerciale si avansuri (et.2320000+2340000+4090101+4090102+4110101+4110108+4130100+4180000+4610101-4910100-4960100),din care:	15.222.589	17.512.375
01023	Creante bugetare (et.4310100**+4310200**+4310300**+4310400**+4310500**+4310600**+4310700**+4370100**+4370200**+4370300**+4420400+4420802+4440000**+4460100**+4460200**+4480200+4610102+4610104+4630000+4640000+4650100+4650200+4660301+4660302+4660303+4660304+4660305+4660306+4660307+4660308+4660309+4660310+4660311+4660312+4660313+4660314+4660315+4660316+4660317+4660318+4660319+4660320+4660321+4660322+4660323+4660324+4660325+4660326+4660327+4660328+4660329+4660330+4660331+4660332+4660333+4660334+4660335+4660336+4660337+4660338+4660339+4660340+4660341+4660342+4660343+4660344+4660345+4660346+4660347+4660348+4660349+4660350+4660351+4660352+4660353+4660354+4660355+4660356+4660357+4660358+4660359+4660360+4660361+4660362+4660363+4660364+4660365+4660366+4660367+4660368+4660369+4660370+4660371+4660372+4660373+4660374+4660375+4660376+4660377+4660378+4660379+4660380+4660381+4660382+4660383+4660384+4660385+4660386+4660387+4660388+4660389+4660390+4660391+4660392+4660393+4660394+4660395+4660396+4660397+4660398+4660399+4660400+4660401+4660402+4660403+4660404+4660405+4660406+4660407+4660408+4660409+4660410+4660411+4660412+4660413+4660414+4660415+4660416+4660417+4660418+4660419+4660420+4660421+4660422+4660423+4660424+4660425+4660426+4660427+4660428+4660429+4660430+4660431+4660432+4660433+4660434+4660435+4660436+4660437+4660438+4660439+4660440+4660441+4660442+4660443+4660444+4660445+4660446+4660447+4660448+4660449+4660450+4660451+4660452+4660453+4660454+4660455+4660456+4660457+4660458+4660459+4660460+4660461+4660462+4660463+4660464+4660465+4660466+4660467+4660468+4660469+4660470+4660471+4660472+4660473+4660474+4660475+4660476+4660477+4660478+4660479+4660480+4660481+4660482+4660483+4660484+4660485+4660486+4660487+4660488+4660489+4660490+4660491+4660492+4660493+4660494+4660495+4660496+4660497+4660498+4660499+4660500+4660501+4660502+4660503+4660504+4660505+4660506+4660507+4660508+4660509+4660510+4660511+4660512+4660513+4660514+4660515+4660516+4660517+4660518+4660519+4660520+4660521+4660522+4660523+4660524+4660525+4660526+4660527+4660528+4660529+4660530+4660531+4660532+4660533+4660534+4660535+4660536+4660537+4660538+4660539+4660540+4660541+4660542+4660543+4660544+4660545+4660546+4660547+4660548+4660549+4660550+4660551+4660552+4660553+4660554+4660555+4660556+4660557+4660558+4660559+4660560+4660561+4660562+4660563+4660564+4660565+4660566+4660567+4660568+4660569+4660570+4660571+4660572+4660573+4660574+4660575+4660576+4660577+4660578+4660579+4660580+4660581+4660582+4660583+4660584+4660585+4660586+4660587+4660588+4660589+4660590+4660591+4660592+4660593+4660594+4660595+4660596+4660597+4660598+4660599+4660600+4660601+4660602+4660603+4660604+4660605+4660606+4660607+4660608+4660609+4660610+4660611+4660612+4660613+4660614+4660615+4660616+4660617+4660618+4660619+4660620+4660621+4660622+4660623+4660624+4660625+4660626+4660627+4660628+4660629+4660630+4660631+4660632+4660633+4660634+4660635+4660636+4660637+4660638+4660639+4660640+4660641+4660642+4660643+4660644+4660645+4660646+4660647+4660648+4660649+4660650+4660651+4660652+4660653+4660654+4660655+4660656+4660657+4660658+4660659+4660660+4660661+4660662+4660663+4660664+4660665+4660666+4660667+4660668+4660669+4660670+4660671+4660672+4660673+4660674+4660675+4660676+4660677+4660678+4660679+4660680+4660681+4660682+4660683+4660684+4660685+4660686+4660687+4660688+4660689+4660690+4660691+4660692+4660693+4660694+4660695+4660696+4660697+4660698+4660699+4660700+4660701+4660702+4660703+4660704+4660705+4660706+4660707+4660708+4660709+4660710+4660711+4660712+4660713+4660714+4660715+4660716+4660717+4660718+4660719+4660720+4660721+4660722+4660723+4660724+4660725+4660726+4660727+4660728+4660729+4660730+4660731+4660732+4660733+4660734+4660735+4660736+4660737+4660738+4660739+4660740+4660741+4660742+4660743+4660744+4660745+4660746+4660747+4660748+4660749+4660750+4660751+4660752+4660753+4660754+4660755+4660756+4660757+4660758+4660759+4660760+4660761+4660762+4660763+4660764+4660765+4660766+4660767+4660768+4660769+4660770+4660771+4660772+4660773+4660774+4660775+4660776+4660777+4660778+4660779+4660780+4660781+4660782+4660783+4660784+4660785+4660786+4660787+4660788+4660789+4660790+4660791+4660792+4660793+4660794+4660795+4660796+4660797+4660798+4660799+4660800+4660801+4660802+4660803+4660804+4660805+4660806+4660807+4660808+4660809+4660810+4660811+4660812+4660813+4660814+4660815+4660816+4660817+4660818+4660819+4660820+4660821+4660822+4660823+4660824+4660825+4660826+4660827+4660828+4660829+4660830+4660831+4660832+4660833+4660834+4660835+4660836+4660837+4660838+4660839+4660840+4660841+4660842+4660843+4660844+4660845+4660846+4660847+4660848+4660849+4660850+4660851+4660852+4660853+4660854+4660855+4660856+4660857+4660858+4660859+4660860+4660861+4660862+4660863+4660864+4660865+4660866+4660867+4660868+4660869+4660870+4660871+4660872+4660873+4660874+4660875+4660876+4660877+4660878+4660879+4660880+4660881+4660882+4660883+4660884+4660885+4660886+4660887+4660888+4660889+4660890+4660891+4660892+4660893+4660894+4660895+4660896+4660897+4660898+4660899+4660900+4660901+4660902+4660903+4660904+4660905+4660906+4660907+4660908+4660909+4660910+4660911+4660912+4660913+4660914+4660915+4660916+4660917+4660918+4660919+4660920+4660921+4660922+4660923+4660924+4660925+4660926+4660927+4660928+4660929+4660930+4660931+4660932+4660933+4660934+4660935+4660936+4660937+4660938+4660939+4660940+4660941+4660942+4660943+4660944+4660945+4660946+4660947+4660948+4660949+4660950+4660951+4660952+4660953+4660954+4660955+4660956+4660957+4660958+4660959+4660960+4660961+4660962+4660963+4660964+4660965+4660966+4660967+4660968+4660969+4660970+4660971+4660972+4660973+4660974+4660975+4660976+4660977+4660978+4660979+4660980+4660981+4660982+4660983+4660984+4660985+4660986+4660987+4660988+4660989+4660990+4660991+4660992+4660993+4660994+4660995+4660996+4660997+4660998+4660999+4661000+4661001+4661002+4661003+4661004+4661005+4661006+4661007+4661008+4661009+4661010+4661011+4661012+4661013+4661014+4661015+4661016+4661017+4661018+4661019+4661020+4661021+4661022+4661023+4661024+4661025+4661026+4661027+4661028+4661029+4661030+4661031+4661032+4661033+4661034+4661035+4661036+4661037+4661038+4661039+4661040+4661041+4661042+4661043+4661044+4661045+4661046+4661047+4661048+4661049+4661050+4661051+4661052+4661053+4661054+4661055+4661056+4661057+4661058+4661059+4661060+4661061+4661062+4661063+4661064+4661065+4661066+4661067+4661068+4661069+4661070+4661071+4661072+4661073+4661074+4661075+4661076+4661077+4661078+4661079+4661080+4661081+4661082+4661083+4661084+4661085+4661086+4661087+4661088+4661089+4661090+4661091+4661092+4661093+4661094+4661095+4661096+4661097+4661098+4661099+4661100+4661101+4661102+4661103+4661104+4661105+4661106+4661107+4661108+4661109+4661110+4661111+4661112+4661113+4661114+4661115+4661116+4661117+4661118+4661119+4661120+4661121+4661122+4661123+4661124+4661125+4661126+4661127+4661128+4661129+4661130+4661131+4661132+4661133+4661134+4661135+4661136+4661137+4661138+4661139+4661140+4661141+4661142+4661143+4661144+4661145+4661146+4661147+4661148+4661149+4661150+4661151+4661152+4661153+4661154+4661155+4661156+4661157+4661158+4661159+4661160+4661161+4661162+4661163+4661164+4661165+4661166+4661167+4661168+4661169+4661170+4661171+4661172+4661173+4661174+4661175+4661176+4661177+4661178+4661179+4661180+4661181+4661182+4661183+4661184+4661185+4661186+4661187+4661188+4661189+4661190+4661191+4661192+4661193+4661194+4661195+4661196+4661197+4661198+4661199+4661200+4661201+4661202+4661203+4661204+4661205+4661206+4661207+4661208+4661209+4661210+4661211+4661212+4661213+4661214+4661215+4661216+4661217+4661218+4661219+4661220+4661221+4661222+4661223+4661224+4661225+4661226+4661227+4661228+4661229+4661230+4661231+4661232+4661233+4661234+4661235+4661236+4661237+4661238+4661239+4661240+4661241+4661242+4661243+4661244+4661245+4661246+4661247+4661248+4661249+4661250+4661251+4661252+4661253+4661254+4661255+4661256+4661257+4661258+4661259+4661260+4661261+4661262+4661263+4661264+4661265+4661266+4661267+4661268+4661269+4661270+4661271+4661272+4661273+4661274+4661275+4661276+4661277+4661278+4661279+4661280+4661281+4661282+4661283+4661284+4661285+4661286+4661287+4661288+4661289+4661290+4661291+4661292+4661293+4661294+4661295+4661296+4661297+4661298+4661299+4661300+4661301+4661302+4661303+4661304+4661305+4661306+4661307+4661308+4661309+4661310+4661311+4661312+4661313+4661314+4661315+4661316+4661317+4661318+4661319+4661320+4661321+4661322+4661323+4661324+4661325+4661326+4661327+4661328+4661329+4661330+4661331+4661332+4661333+4661334+4661335+4661336+4661337+4661338+4661339+4661340+4661341+4661342+4661343+4661344+4661345+4661346+4661347+4661348+4661349+4661350+4661351+4661352+4661353+4661354+4661355+4661356+4661357+4661358+4661359+4661360+4661361+4661362+4661363+4661364+4661365+4661366+4661367+4661368+4661369+4661370+4661371+4661372+4661373+4661374+4661375+4661376+4661377+4661378+4661379+4661380+4661381+4661382+4661383+4661384+4661385+4661386+4661387+4661388+4661389+4661390+4661391+4661392+4661393+4661394+4661395+4661396+4661397+4661398+4661399+4661400+4661401+4661402+4661403+4661404+4661405+4661406+4661407+4661408+4661409+4661410+4661411+4661412+4661413+4661414+4661415+4661416+4661417+4661418+4661419+4661420+4661421+4661422+4661423+4661424+4661425+4661426+4661427+4661428+4661429+4661430+4661431+4661432+4661433+4661434+4661435+4661436+4661437+4661438+4661439+4661440+4661441+4661442+4661443+4661444+4661445+4661446+4661447+4661448+4661449+4661450+4661451+4661452+4661453+4661454+4661455+4661456+4661457+4661458+4661459+4661460+4661461+4661462+4661463+4661464+4661465+4661466+4661467+4661468+4661469+4661470+4661471+4661472+4661473+4661474+4661475+4661476+4661477+4661478+4661479+4661480+4661481+4661482+4661483+4661484+4661485+4661486+4661487+4661488+4661489+4661490+4661491+4661492+4661493+4661494+4661495+4661496+4661497+4661498+4661499+4661500+		

COD	DENUMIRE INDICATORI	SOLD LA INCEPUTUL PERIOADEI	SOLD LA SFARSITUL PERIOADEI
01024	Creantele bugetului general consolidat (ct.4630000+4640000+4650100+4650200+4660401+4660402+4660500+4660900-4970000)	10.572.507	13.114.224
01025	Creante din operatiuni cu fonduri externe nerambursabile si fonduri de la buget (ct.4500100+4500300+4500501+4500502+4500503+4500504+4500505+4500700+4510100+4510300+4510500+4530100+4540100+4540301+4540302+4540501+4540502+4540503+4540504+4550100+4550301+4550302+4550303+4560100+4560303+4560309+4570100+4570201+4570202+4570203+4570205+4570206+4570209+4570301+4570302+4570309+4580100+4580301+4580302+4610103+4730103**+4740000+4760000), din care:	9.137	9.137
01027	Imprumuturi pe termen scurt acordate (ct.2670101+2670102+2670103+2670104+2670105+2670108+2670601+2670602+2670603+2670604+2670605+2670609+4680101+4680102+4680103+4680104+4680105+4680106+4680107+4680108+4680109+4690103+4690105+4690106+4690108+4690109)		6.530.818
01030	Total creante curente (rd.21+23+25+27)	30.813.960	37.434.694
01033	Conturi la trezorerie, casa in lei. (ct.5100000+5120101+5120501+5130101+5130301+5130302+5140101+5140301+5140302+5150101+5150103+5150301+5150500+5150600+5160101+5160301+5160302+5170101+5170301+5170302+5200100+5210100+5210300+5230000+5250101+5250102+5250301+5250302+5250400+5260000+5270000+5280000+5290101+5290201+5290301+5290400+5290901+5310101+5410101+5500101+5520000+5550101+5550400+5570101+5580101+5580201+5590101+5600101+5600300+5600401+5610101+5610300+5620101+5620300+5620401+5710100+5710300+5710400+5740101+5740102+5740301+5740302+5740400+5750100+5750300+5750400-7700000)	26.195.936	22.433.101
010331	Dobanda de incasat,alte valori,avansuri de trezorerie (ct.5180701+5320100+5320200+5320300+5320400+5320500+5320600+5320800+5420100)	10.735	15.125
01035	Conturi la institutii de credit, BNR, casa in valuta (ct.5110101+5110102+5120102+5120402+5120502+5130102+5130202+5140102+5140202+5150102+5150202+5150302+5160102+5160202+5170102+5170202+5290102+5290202+5290302+5290902+5310402+5410102+5410202+5500102+5550102+5550202+5570202+5580102+5580202+5580302+5580303+5590102+5590202+5600102+5600103+5600402+5610102+5610103+5620102+5620103+5620402)	9.528	9.785
01040	Total disponibilitati si alte valori (rd.33+33.1+35+35.1)	26.216.199	22.458.011
01042	6.Cheptuieii in avans (ct.4710000)	2.934	2.896
01045	7.TOTAL ACTIVE CURENTE (rd.19+30+31+40+41+41.1+42)	65.671.551	69.295.511
01046	8.TOTAL ACTIVE (rd.15+45)	916.377.196	946.973.999
01052	1.Sume necurente - sume ce urmeaza a fi platite dupa o perioada mai mare de un an (ct.2690200+4010200+4030200+4040200+4050200+4280201+4620201+4620209+5090000), din care:	3.056	3.079

COD	DENUMIRE INDICATORI	SOLD LA INCEPUTUL PERIOADEI	SOLD LA SFARSITUL PERIOADEI
01054	2.Imprumuturi pe termen lung (ct.1610200+1620200+1630200+1640200+1650200+1660201+1660202+1660203+1660204+1670201+1670202+1670203+1670208+1670209-1690200)	11.095.646	9.119.642
01058	TOTAL DATORII NECURENTE (rd.52+54+55)	11.098.702	9.122.721
01060	1.Datorii comerciale, avansuri si alte decontari (ct.2690100+4010100+4030100+4040100+4050100+4080000+4190000+4620101+4620109+4730109+4810101+4810102+4810103+4810900+4830000+4840000+4890201+5090000+5120800), din care:	2.976.970	2.959.587
01061	Datorii comerciale si avansuri (ct.4010100+4030100+4040100+4050100+4080000+4190000+4620101), din care:	2.141.857	2.069.756
01062	2.Datorii catre bugete (ct.4310100+4310200+4310300+4310400+4310500+4310600+4310700+4370100+4370200+4370300+4400000+4410000+4420300+4420801+4440000+4460100+4460200+4480100+4550501+4550502+4550503+4620109+4670100+4670200+4670300+4670400+4670500+4670900+4730109+4810900),din care:	6.953.696	3.437.198
010631	Contributii sociale (ct.4310100+4310200+4310300+4310400+4310500+4310600+4310700+4370100+4370200+4370300)	1.639.215	2.993.465
01065	3.Datorii din operatiuni cu Fonduri externe nerambursabile si fonduri de la buget,alte datorii catre alte organisme internationale (ct.4500200+4500400+4500600+4510200+4510401+4510402+4510409+4510601+4510602+4510603+4510605+4510606+4510609+4520100+4520200+4530200+4540200+4540401+4540402+4540601+4540602+4540603+4550200+4550401+4550402+4550403+4550404+4550409+4560400+4580401+4580402+4580501+4580502+4590000+4620103+4730103+4760000)	485.961	525.700
01070	4.Imprumuturi pe termen scurt-sume ce urmeaza a fi platite intr-o perioada de pana la un an (ct.5180601+5180603+5180604+5180605+5180606+5180608+5180609+5180800+5190101+5190102+5190103+5190104+5190105+5190106+5190107+5190108+5190109+5190110+5190180+5190190)		6.530.818
01072	6.Salariile angajatilor (ct.4210000+4230000+4260000+4270100+4270300+4280101)	2.655.640	2.964.774
01073	7.Alte drepturi cuvenite altor categorii de persoane (pensii, indemnizatii de somaj, burse) (ct.4220100+4220200+4240000+4260000+4270200+4270300+4290000+4380000), din care:	19.720	212.713
01075	9.Provizioane (ct.1510101+1510102+1510103+1510104+1510108)	3.961	
01078	10.TOTAL DATORII CURENTE (rd.60+62+65+70+71+72+73+74+75)	13.095.948	16.630.790
01079	11.TOTAL DATORII (rd.58+78)	24.194.650	25.753.511
01080	12.ACTIVE NETE = TOTAL ACTIVE - TOTAL DATORII = CAPITALURI PROPRII (rd.80=rd.46-79=rd.90)	892.182.546	921.220.488
01084	1.Rezerve, fonduri (ct.1000000+1010000+1020101+1020102+1020103+1030000+1040101+1040102+1040103+1050100+1050200+1050300+1050400+1050500+/-1060000+1060000+1320000+1330000)	832.521.598	857.362.661
01085	2.Rezultatul reportat (ct.1170000-sold creditor)	66.628.857	59.617.196
01087	4.Rezultatul patrimonial al exercitiului (ct.1210000-sold creditor)		4.240.631
01088	5.Rezultatul patrimonial al exercitiului (ct.1210000- sold debitor)	6.967.909	
01090	6.TOTAL CAPITALURI PROPRII (rd.84+85-86+87-88)	892.182.546	921.220.488

Conducatorul institutiei



Conducatorul compartimentului  
financiar-contabil

A handwritten signature in black ink, consisting of a stylized 'd' followed by a vertical line.


CONTUL DE REZULTAT PATRIMONIAL

30 09 2020

pag.: 1 - lei -

COD	DENUMIRE INDICATORI	An precedent	An curent
02002	1.Venituri din impozite, taxe, contributi de asigurari si alte venituri ale bugetelor (ct.7300100+7300200+7300201+7300202+7300203+7310100+7310200+7320100 + 7330000+7340000+7350100+7350200+7350300+7350400+7350500+7350600+ 7350601+7350602+7360100+7390000+7450100+ 7450200+7450300+7450400+ 7450500+7450700+7450900+7460100+7460200+7460300+7460900)	29.869.419	35.841.073
02003	2.Venituri din activitati economice (ct.7210000+7220000+7510100+7510200+/-7090000)	32.926.646	37.257.397
02004	3.Finantari, subventii, transferuri, alocatii bugetare cu destinatie speciala (ct.7510500+7710000+7720100+7720200+7740100+7740200+7750000+ 7760000+7780000+7790101+7790109)	6.710.613	11.216.820
02005	4.Alte venituri operationale (ct.7140000+7180000+7500000+7500100+7500200 +7510300+7510400+7810200+7810300+7810401+7810402+7770000)	4.689.107	3.958.464
02006	TOTAL VENITURI OPERATIONALE (rd.02+03+04+05)	74.195.785	88.273.754
02008	1.Salarii si contributiile sociale aferente angajatilor (ct.6410000+6420000+6450100+ 6450200+6450300+6450400+6450500+6450600+6450700+6450800+6460000+ 6470000)	39.795.933	46.104.153
02009	2.Subventii si transferuri (ct.6700000+6710000+6720000+6730000+6740000+ 6750000+6760000+6770000+6780000+6790000)	11.897.944	14.030.122
02010	3.Stocuri, consumabile, lucrari si servicii executate de terti (ct.6010000+6020100+ 6020200+6020300+6020400+6020500+6020600+6020700+6020800+6020900+ 6030000+6060000+6070000+6080000+6090000+6100000+6110000+6120000+ 6130000+6140000+6220000+6230000+6240100+6240200+6260000+6270000+ 6280000+6290100)	16.326.808	19.966.810
02011	4.Cheltuieli de capital, amortizari si provizioane (ct.6810100+ 6810200+6810300+6810401+6810402+6820101+6820109+ 6820200+6890100+6890200)	8.211.909	2.206.072
02012	5. Alte cheltuieli operationale (ct.6350100+6540000+6580101+6580109)	369.346	1.320.030
02013	TOTAL CHELTUIELI OPERATIONALE (rd.08+09+10+11+12)	76.601.940	83.627.187
02015	- EXCEDENT (rd.06-rd.13)		4.646.567
02016	- DEFICIT (rd.13-rd.06)	2.406.155	
02017	IV.VENITURI FINANCIARE (ct.7630000+7640000+7650100+7650200+7660000+ 7670000+7680000+7690000+7860300+7860400)	127.114	163.935
02018	V. CHELTUIELI FINANCIARE (ct.6630000+6640000+6650100+6650200+6660000+ 6670000+6680000+6690000+6860300+6860400+6860800)	693.204	602.271
02021	- DEFICIT (rd.18-rd.17)	566.090	438.336
02023	- EXCEDENT (rd.15+20-16-21)		4.208.231
02024	- DEFICIT (rd.16+21-15-20)	2.972.245	
02025	VIII. VENITURI EXTRAORDINARE (ct.7910000)	87.582	32.400
02028	- EXCEDENT (rd.25-rd.26)	87.582	32.400
020292	- EXCEDENT (rd.23+28-24-29)		4.240.631
020293	- DEFICIT (rd.24+29-23-28)	2.884.663	
02031	- EXCEDENT (rd.29.2-29.4)		4.240.631
02032	- DEFICIT (rd.29.3+29.4)	2.884.663	

Conducatorul institutiei



Conducatorul compartimentului  
financiar-contabil

A handwritten signature in black ink, consisting of a stylized, cursive script. The signature is positioned below the text 'Conducatorul compartimentului financiar-contabil'.

Cod 03

SITUATIA FLUXURILOR DE TREZORERIE  
30.09.2020

la data de


-lei-

DENUMIREA INDICATORULUI	Cod rand	TOTAL	CASA ct. 5310101	Buget de stat *) ct. 5200100/ 7700000	Buget local ct. 5210100/ 7700000	Buget asigurarilor sociale de stat ct. 5250101+ 5250102/ 7700000	Buget asigurarilor pentru somaj ct. 5740101+ 5740102/ 7700000	Buget Fond national de asigurari sociale de sanatate ct. 5710100/ 7700000	Buget Fond pentru mediu ct. 5750100/ 7700000	Buget (trezoreriei) statului ct. 5240100/ 7700000	Buget institutii publice finantate integral din veniturii proprii 5600101/ 7700000	Buget institutii publice finantate din venituri proprii si suvenitii 5610101/ 7700000	Buget activitati finantate din venituri proprii si buget activitati de privatizare 5620101/ 7700000	Buget imprumuturi interne si externe ct. 5130101+ 5140101+ 5160101+ 5170101/ 7700000	Buget fonduri externe neramb (sursad) 5150103/ 7700000	Alte disponibilitati (ct.5xx)
A	B	1	2	3	4	5	6	7	8	9	10	11	12	13	14	15
1. Incasari	02	91091116	6753568		39268726						35392475	8138154	681560			856632
2. Plati	03	88046337	6753568		35459361						35965808	7917356	983496			966742
3. Numerar net din activitatea operationala (rd.02-03)	04	3044779			3809365						-573333	220798	-301936			-110112
1. Incasari	06	34550			34550											
2. Plati	07	4427837			4239196						188641					
3. Numerar net din activitatea de investitii (rd.06-07)	08	-4393287			-4204646						-188641					
1. Incasari	10	6530818			4825109						1050709		655000			
2. Plati	11	2414327			2414327											
3. Numerar net din activitatea de finantare (rd.10-rd.11)	12	4116491			2410782						1050709		655000			-110112
IV. CRESTEREA (DESCRETEREA) NETA DE NUMERAR SI ECHIVALENT DE NUMERAR (rd.04+rd.08+rd.12)	13	2767983			2015501						288735	220798	353064			
V. NUMERAR SI ECHIVALENT DE NUMERAR LA INCEPUTUL ANULUI	14	26195936			17475372						1055160	4574	6742563			918267
- Sume utilizate din excedentul anului precedent/ sume transferate din excedent la bugetul local/sume transferate din excedent pentru constituirea de depozite în trezorerie****)	14.2	6530818			4825109						1050709		655000			
VI. NUMERAR SI ECHIVALENT DE NUMERAR LA SFÂRSITUL PERIOADEI (rd.13+rd.14+14.1-14.2-14.3)	15	22433101			14665764						293186	225372	6440627			808152




- \*) La unitatile administrativ-teritoriale si la unitatile de invatamant preuniversitar coloana 3 nu se aduna in coloana 1 -Total
- \*\*\*) Randurile 14.1"Sume recuperate din excedentul anului precedent" completeaza pentru bugetele: locale, institutii publ. finantate integral sau partial din venituri proprii, activitatilor fi integral din venituri proprii, fondurilor nerambursabile(sursa08/D) in situatia existentei unui buget de venituri si cheltuieli, activ. de privatizare, Fondului de mediu astfel:
  - cu sume recuperate din excedentul anilor precedenti;
  - cu sume vitate din fondul spitalei in excedentul bugetului de venituri proprii al unitatii sanitare publice
- \*\*\*) Randurile 14.2"Sume utilizate din excedentul anului precedent/suma transferate din excedent pentru constituirea de depozite in trezorerie" se completeaza astfel: Pentru bugetele: locale, institutiilor publice finantate integral sau partial din venituri proprii, activitatilor finantate integral din venituri proprii Fondurilor externe nerambursabile(sursa08/D) in situatia existentei unui buget de venituri si cheltuieli, activitatii de privatizare, Fondului de mediu-cu sumele utilizate din excedentul anual precedent pentru efectuarea de cheltuieli, acoperirea golurilor temporare de casa;
  - pentru bugetul institutiilor publice finantate integral din venituri proprii si bugetul activitatilor finantate integral din venituri proprii - cu sumele transferate din excedent la bugetul local
  - pentru bugetul asigurarilor sociale de stat, bugetul asigurarilor de somaj, bugetul Fondului national unic de asigurari sociale de sanatate, bugetul Fondului de mediu, bugetul institutiilor publice finantate integral din venituri proprii, bugetelor activitatilor finantate integral din venituri proprii si bugetul activitatii de privatizare si bugetul fondurilor externe nerambursabile(sursa 08/D) in situatia existentei unui buget de venituri si cheltuieli - cu sume transferate sin excedent pentru constituirea de depozite in trezorerie.
- \*\*\*) Randul 14.3"Sume transferate din disponibilul neutilizat la finele anului precedent" se completeaza pentru : bugetul fondurilor externe nerambursabile (sursa08/D) in situatia existentei doar a buget de cheltuieli, bugetul creditorilor intarziati neutilizat la inceputul anului din disponibil neutilizat la finele anului precedent.

**Conducatorul institutiei**




**Conducatorul compartimentului financiar-contabil**

**ADRIANA PAULA MARIAN**



**Viza trezorerie**



*[Handwritten signature]*

SITUATIA FLUXURILOR DE TREZORERIE

30 09 2020

pag.: 1 - lei -

COD	DENUMIRE INDICATORI	Total	Casa in valuta	Alte disponibilitati
04002	1. Incasari	34.474	13.780	20.694
04003	2. Plati	34.217	13.780	20.437
04004	3. Numerar net din activitatea operationala (rd.02-rd.03)	257		257
04013	IV CRESTEREA (DESCRESTEREA) NETA DE NUMERAR SI ECHIVALENT DE NUMERAR (rd.04+rd.08+rd.12)	257		257
04014	V NUMERAR SI ECHIVALENT DE NUMERAR LA INCEPUTUL PERIOADEI	9.528		9.528
04017	VI NUMERAR SI ECHIVALENT DE NUMERAR LA FINELE PERIOADEI(rd.13+14+15-16)	9.785		9.785

Conducatorul institutiei



Conducatorul compartimentului  
financiar-contabil

A handwritten signature in black ink, written over the text 'Conducatorul compartimentului financiar-contabil'.

SITUATIA GESTIONARILOR - PERSOANE FIZICE  
Data contabila: 05-10-2020

CONT 25335.01.261.46880.303901.RON [1.620.0] Titular MUNICIPIUL SIGHISOARA CF 5669309  
Adresa: MURES, MUN. SIGHISOARA, STR. MUZEULUI, 7, RO  
SOLD DISPONIBIL LA 05-10-2020

25,6:

Nr	Cont gestionar PF	Gestionar PF	CNP	Sold la 05-10-2020
1	25335.02.1.620.8	SANDRU CARMEN-IRINA	2730517263506	254,91
2	25335.02.1.620.18	BORDANEA GEORGETA	2690204263491	246,91
3	25335.02.1.620.27	RADU IONELA	2690902263491	2.932,67
4	25335.02.1.620.29	VALDACUTAN DORIN	1671208263516	3.018,10
SOLD TOTAL CONTURI GESTIONARI PF				6.452,69

INTOCMIT:  
Radulescu Aurora

VERIFICAT,





BANCA COMERCIALA ROMANA S.A.

SOCIETATE ADMINISTRATA IN SISTEM DUALIST  
Calea Plevnei nr. 159, Business Garden Bucharest, cladirea A, et. 6, sector 6, cod postal 060013, Bucuresti  
Inmatriculata la Registrul Comertului: J40/90/1991  
Inmatriculata la Registrul Institutiilor de Credit:  
Nr. RB-PJR-40-008/18.02.1999  
Cod Unic de Inregistrare:RO 361757  
Capital Social 1.625.341.625,40 lei  
SWIFT: RNCB RO BU  
Site: www.bcr.ro, Email: contact.center@bcr.ro  
InfoBCR: \*2227 apelabil din retelele Vodafone, Orange, RCS RDS, Telekom;  
+4021.407.42.00 apelabil din strainatate la tarif normal

21-10-2020 11:19

## EXTRAS DE CONT Nr. 10 din data: 21-10-2020

pe perioada: 01-09-2020 - 30-09-2020

Cont nou: 2511.F10.0.1565171.0191.ROL.12

Cod IBAN Nou: RO42RNCB0191015651710012

Produce in valuta RON

Titular: COLEGIUL NATIONAL MIRCEA ELIADE  
SIGHISOARA

CIC: 1565171

CUI/CNP: 4765570

Tip produs: Disp. aferent programe fonduri nerambursabile  
2014-2020 ORG ROL - Alte disponibilitati de la  
Comunitatea Europeana

Total tranzactii finalizate pe perioada:	01-09-2020 - 30-09-2020	0,00	0,00
Sold contabil final la:	30-09-2020		1,20
Sold disponibil la:	21-10-2020		1,20

PREZENTUL DOCUMENT ESTE ELIBERAT DE BANCA COMERCIALA ROMANA SI ARE VALOARE DE ORIGINAL FIIND VALABIL FARA SEMNATURA SI STAMPILA.

Prin prezentul extras de cont, Banca Comerciala Romana S.A. ("Banca") va confirma, conform prevederilor legale in vigoare, incadrarea depozitului pentru care s-a emis acest extras de cont, in categoria depozitelor eligibile, plafonul de acoperire fiind echivalentul in lei al sumei de 100.000 EUR per deponent per institutie de credit. Pentru mai multe informatii, va rugam sa consultati documentul "Formular pentru informatii oferite deponentilor" pus la dispozitia Dumneavoastra de catre Banca, precum si site-ul web al Fondului de garantare a depozitelor bancare: <http://www.fgdb.ro/>.

Soldul disponibil al zilei bancare in scris pe extrasul de cont reflecta situatia sumelor inregistrate in contul curent in momentul editarii extrasului de cont, in functie de obligatiile de plata ale titularului de cont initiate sau evidentiate pana la momentul editarii extrasului de cont.



## Raport de activitate cont de depozit

Perioada: de la 30.09.2020 la 30.09.2020

Data generare extras: 05.10.2020

Titular cont: MARIAN SOLOMON	Cod BIC Raiffeisen Bank: RZBRROBU
<b>Adresa</b> BL. SC. ET. - 17 Strada ANTON PANN SIGHISOARA	RAIFFEISEN BANK S.A. AG. SIGHISOARA SIGHISOARA, STR. MORII NR. 14-18 DEP GARANTII GEST RON RO84 RZBR 0000 0000 1119 4042
	Unitate bancară:
	Denumire produs:
	Cod IBAN:
	Valută: LEI

<b>Sold inițial capital</b>	<b>Total rulaj debitor capital</b>	<b>Total rulaj creditor capital</b>	<b>Sold final capital</b>
1,490.70	0.00	0.00	1,490.70

<b>Total rulaj debitor dobândă</b>	<b>Total rulaj creditor dobândă</b>	<b>Sold final dobândă</b>
0.00	0.00	0.00

<b>Data înregistrare tranzacții</b>	<b>Data</b>	<b>Suma Debit</b>	<b>Suma Credit</b>	<b>Descrierea tranzacției</b>	<b>Nr. cont in/din care se efectueaza tranzacțiile</b>
Nu există tranzacții					

**Soldul creditor din acest cont se încadrează în categoria depozitelor eligibile conform celor prevăzute în Formularul pentru informațiile oferite deponenților ce poate fi consultat la adresa: [www.raiffeisen.ro/doc/fqdb-re.pdf](http://www.raiffeisen.ro/doc/fqdb-re.pdf) sau în orice unitate a băncii.**

### Prezentul extras are valoare de original fiind valabil fara semnatura si stampila

Raiffeisen Bank S.A. - Administrația Centrală - Clădirea Sky Tower, Calea Floreasca nr. 246 C, sector 1, București - Cod poștal 014476 - România - Telefon: +40 21 306 1000 - Fax: +40 21 230 0700 - E-mail: [centrala@raiffeisen.ro](mailto:centrala@raiffeisen.ro) - [www.raiffeisen.ro](http://www.raiffeisen.ro) - C.U.I. 361820 - Număr de înregistrare în Registrul Comerțului J40/44/1991 - Identificator unic la nivel European(EUID) ROONRCJ40/44/1991 - Număr de înregistrare în Registrul Bancar RB-PR-40-009/1999 - Decizia ASF nr. A/75/30.01.2014 completată de Decizia ASF nr. A/239/27.03.2014, înregistrată în Registrul Public al ASF sub nr. PJRO/INCR/400009 - Agent Afiliat înregistrat la ASF sub Cod RAJ.500196 - Cod de înregistrare fiscală RO361820 - Capital Social 1.200 mil Lei - Societate administrată în sistem dualist - Cod BIC RZBRROBU - Call Center: \*2000, cu tarif normal în rețelele Vodafone, Orange, Telekom Romania Mobile.



## Raport de activitate cont de depozit

Perioada: de la 30.09.2020 la 30.09.2020

Data generare extras: 05.10.2020

Titular cont: GYORGY SZASZ	Cod BIC Raiffeisen Bank: RZBRROBU
<b>Adresa</b> Apt. 5 BL - SC - ET - 2 Strada SEMANATORILOR TIRGU MURES MS	Unitate bancară: RAIFFEISEN BANK S.A. AG-SIGHISOARA SIGHISOARA, STR. MORII NR.14-18 DEP GARANTII GEST RON Cod IBAN: RO30 RZBR 0000 0000 0152 8964
	Denumire produs: Cod IBAN: RO30 RZBR 0000 0000 0152 8964
	Valuta: LEI

<b>Sold inițial capital</b>	<b>Total rulaj debitor capital</b>	<b>Total rulaj creditor capital</b>	<b>Sold final capital</b>
1,588.72	0.00	0.00	1,588.72

<b>Total rulaj debitor dobanda</b>	<b>Total rulaj creditor dobanda</b>	<b>Sold final dobanda</b>
0.00	0.00	0.00

<b>Data înregistrare</b>	<b>Data tranzacției</b>	<b>Suma Dabti</b>	<b>Suma Credit</b>	<b>Descrierea tranzacției</b>	<b>Nr. cont/in/din care se efectueaza tranzacțiile</b>

Nu există tranzacții

**Soldul creditor din acest cont se încadrează în categoria depozitelor eligibile conform celor prevăzute în Formularul pentru informațiile oferite deponenților ce poate fi consultat la adresa: [www.raiffeisen.ro/doc/fgdb-ro.pdf](http://www.raiffeisen.ro/doc/fgdb-ro.pdf) sau în orice unitate a băncii.**

### Prezentul extras are valoare de original fiind valabil fara semnatura si stampila

Raiffeisen Bank S.A. · Administratia Centrală · Clădirea SKY Tower, Calea Floreasca nr. 246 C, sector 1, București · Cod poștal 011476 · România · Telefon: +40 21 306 1000 · Fax: +40 21 230 0700 · E-mail: [centrala@raiffeisen.ro](mailto:centrala@raiffeisen.ro)  
[www.raiffeisen.ro](http://www.raiffeisen.ro) · C.U.I. 361820 · Număr de înregistrare în Registrul Comerțului J40/44/1991 · Identificator unic la nivel European(EUID) ROONRCJ40/44/1991 · Număr de înregistrare în Registrul Bancar RB-P/R-40-009/1999 · Decizia ASF nr. A/75/30.01.2014 completată de Decizia ASF nr. A/239/27.03.2014, înregistrată în Registrul Public al ASF sub nr. PJR01NCR/400009 · Agent Afiliat înregistrat la ASF sub Cod RAJ 500196 · Cod de înregistrare fiscală RO361820 · Capital Social 1.200 mil Lei · Societate administrată în sistem dualist · Cod BIC RZBRROBU · Call Center: \*2000, cu tarif normal în rețelele Vodafone, Orange, Telekom Romania Mobile.

### Extras de cont

Perioada: de la 02.06.2020 la 30.06.2020

Data generare extras: 14.07.2020

<b>SPITALUL MUNICIPAL SIGHISOARA</b>		Cod BIC Raiffeisen Bank:	RZBRROBU
<b>Adresa:</b> BL.-SC.-ET.- 40 Strada ZAHARIA BOIU SIGHISOARA MS ROMANIA		Unitate bancară:	RAIFFEISEN BANK S.A. AG.SIGHISOARA SIGHISOARA,STR.MORII NR.14-18 RO77 RZBR 0000 0600 2171 2263
Număr client:	0000703391	Cod IBAN:	
Cod unic:	4323403	Tip cont:	curent
		Valuta:	LEI

Sold initial	Rulaj debitor	Rulaj creditor	Sold final
286.94	291.56	0.00	-4.62

Data inregistrare	Data tranzactiei	Descrierea tranzactiei	Suma debit	Suma credit
01.06.2020	02.06.2020	Schimb valutar RON/EUR Rata schimb = 4.9046 SPITALUL MUNICIPAL SIGHISOARA RO07 RZBR 0000 0600 2171 2262 TOD Autopayment 000021712262	5.05	✓
15.06.2020	15.06.2020	OPIB/912/4323403 SPITAL MUNICIPAL SIGHISOARA RO40 TREZ 4782 1F37 0100 XXXX TREZORERIA STATULUI (MIN.DE FIN.) TRANSFER DONATII	277.00	✓
15.06.2020	15.06.2020	Comision OPIB Interbancar		
30.06.2020	30.06.2020	COM.INTRET.CORPORATE 5 RON	4.51	✓
			5.00	✓
			<b>Sold final -4.62</b>	

**Soldul creditor din acest cont se incadreaza in categoria depozitelor eligibile conform celor prevazute in Formularul pentru informatiile oferite deponentilor ce poate fi consultat la adresa: [www.raiffeisen.ro/doc/fgdb-ro.pdf](http://www.raiffeisen.ro/doc/fgdb-ro.pdf) sau in orice unitate a bancii.**

**Exemplul extras are valoare de original fiind valabil fara semnatura si stampila**

Raiffeisen Bank S.A. · Administratia Centrală · Clădirea Sky Tower, Calea Floreasca nr. 246 C, sector 1, București · Cod poștal 014476 · România · Telefon: +40 21 61000 · Fax: +40 21 230 0700 · E-mail: [centrala@raiffeisen.ro](mailto:centrala@raiffeisen.ro) · [www.raiffeisen.ro](http://www.raiffeisen.ro) · C.U.I. 361820 · Număr de înregistrare în Registrul Comerțului J40/44/1991 · Informativ unic la nivel European(EUID) ROONRC.J40/44/1991 · Număr de înregistrare în Registrul Bancar RB-PJR-40-009/1999 · Decizia ASF nr. A/75/30.01.2014 · Completată de Decizia ASF nr. A/239/27.03.2014, înregistrată în Registrul Public al ASF sub nr. PJRO11NCR/400009 · Agent Afiliat înregistrat la ASF sub Cod RAJ 0196 · Cod de înregistrare fiscală RO361820 · Capital Social 1.200 mil Lei · Societate administrată în sistem dualist · Cod BIC RZBRROBU · Call Center: \*2000, cu tarif normal în rețelele Vodafone, Orange, Telekom România Mobile.

## Extras de cont

Perioada: de la 02.06.2020 la 30.06.2020

Data generare extras: 14.07.2020

SPITALUL MUNICIPAL SIGHISOARA		Cod BIC Raiffeisen Bank:	RZBRROBU
<b>Adresa,</b> BL.-,SC.-,ET.- 40 Strada ZAHARIA BOIU SIGHISOARA MS ROMANIA		Unitate bancară:	RAIFFEISEN BANK S.A. AG.SIGHISOARA SIGHISOARA,STR.MORII NR.14-18
Număr client:	0000703391	Cod IBAN:	RO07 RZBR 0000 0600 2171 2262
Cod unic:	4323403	Tip cont:	curent
		Valuta:	EUR

Sold inițial	Rula debitor	Rula creditor	Sold final
-1.03	1.03	1.03	-1.03

Data înregistrare	Data tranzacției	Descrierea tranzacției	Suma debit	Suma credit
05.2020	02.06.2020	Schimb valutar EUR/RON Rata schimb = 4.9046 SPITALUL MUNICIPAL SIGHISOARA RO77 RZBR 0000 0600 2171 2263 PLATA RESTANTE 000021712263 RON 5.05		1.03
30.06.2020	30.06.2020	COM.INT.CORPORATE EUR ECH.5RON		1.03
			<b>Sold final -1.03</b>	

Soldul creditor din acest cont se încadrează în categoria depozitelor eligibile conform celor prevăzute în Formularul pentru informațiile oferite deponenților ce poate fi consultat la adresa: [www.raiffeisen.ro/doc/fgdb-ro.pdf](http://www.raiffeisen.ro/doc/fgdb-ro.pdf) sau în orice unitate a anilor.

Contul extras are valoare de original fiind valabil fara semnatura si stampila

Raiffeisen Bank S.A. · Administrația Centrală · Clădirea Sky Tower, Calea Floreasca nr. 246 C, sector 1, București · Cod poștal 014476 · România · Telefon: +40 21 000 000 · Fax: +40 21 230 0700 · E-mail: [centrala@raiffeisen.ro](mailto:centrala@raiffeisen.ro) · [www.raiffeisen.ro](http://www.raiffeisen.ro) · C.U.I. 361820 · Număr de înregistrare în Registrul Comerțului J40/44/1991 · Licențiar unic la nivel European(EUID) ROONRC.J40/44/1991 · Număr de înregistrare în Registrul Bancar RB-PJR-40-009/1999 · Decizia ASF nr. A/75/30.01.2014 · Decizia de Decizia ASF nr. A/239/27.03.2014, înregistrată în Registrul Public al ASF sub nr. PJRO11NCR/400009 · Agent Afiliat înregistrat la ASF sub Cod RAJ 16 · Cod de înregistrare fiscală RO361820 · Capital Social 1.200 mil Lei · Societate administrată în sistem dualist · Cod BIC RZBRROBU · Call Center: \*2000, cu normal în rețelele Vodafone, Orange, Telekom Romania Mobile.




**TOTAL JUDETUL MURES**

pag. 1 - lei -

DENUMIRE INDICATORI	COD	Sold la inceputul anului	Sold la finele perioadei	
			TOTAL	Din care: aferent sumelor angajate cu prevederi bugetare
PLATI RESTANTE-TOTAL (rd.150+300) din care:	40001		1.348.708	1.348.708
-sub 30 de zile(rd.151+301)	40002		1.348.708	1.348.708
PLATI RESTANTE - TOTAL SECTIUNEA DE FUNCTIONARE (rd.160+170+240+250+270+280+290) din care:	40150		1.348.708	1.348.708
-sub 30 de zile(rd.161+171+241+251+271+281+291)	40151		1.348.708	1.348.708
Plati restante catre furnizori,creditori din operatii comerciale (ct.4010100,ct.4030100,ct.4620101,ct.4620109)	40160			
(rd.161+162+163+165+166) din care:			178.577	178.577
-sub 30 de zile	40161		178.577	178.577
Plati restante fata de bugetul general consolidat (rd.171+172+173+174+175)(ct.4310100+4310200+4310300+4310400+4310500+4310600+4310700+4370100+4370200+4370300+4420300+4440000+4460100+4460200+4480100),din care:	40170			
-sub 30 de zile	40171		1.170.131	1.170.131
			1.170.131	1.170.131

Conducatorul institutiei



Conducatorul compartimentului financiar contabil


TOTAL JUDETUL MURES

pag. 2 - lei -

DENUMIRE INDICATORI	COD	Sold la inceputul anului	Sold la finele perioadei	
			TOTAL	Din care: aferent sumelor angajate cu prevederi bugetare
PLATI RESTANTE-TOTAL (rd.150+300) din care:	51001		1.348.708	1.348.708
-sub 30 de zile(rd.151+301)	51002		1.348.708	1.348.708
PLATI RESTANTE - TOTAL SECTIUNEA DE FUNCTIONARE (rd.160+170+240+250+270+280+290) din care:	51150		1.348.708	1.348.708
-sub 30 de zile(rd.161+171+241+251+271+281+291)	51151		1.348.708	1.348.708
Plati restante catre furnizori,creditori din operatii comerciale (ct.4010100,ct.4030100,ct.4620101,ct.4620109) (rd.161+162+163+165+166) din care:	51160			
-sub 30 de zile	51161		178.577	178.577
Plati restante fata de bugetul general consolidat (rd.171+172+173+174+175)(ct.4310100+4310200+4310300+4310400+4310500+4310600+4310700+4370100+4370200+4370300+4420300+4440000+4460100+4460200+4480100),din care:	51170			
-sub 30 de zile	51171		1.170.131	1.170.131
			1.170.131	1.170.131

Conducatorul institutiei

Conducatorul compartimentului  
financiar contabil



*[Handwritten signature]*

**DISPONIBIL DIN MIJLOACE CU DESTINATIE SPECIALA**

30 09 2020

- lei -

DENUMRE INDICATORI	COD	DISPONIBIL LA INCEPUTUL ANULUI	INCASARI	PLATI	DISPONIBIL LA SFARSITUL PERIOADEI
TOTAL (rd.02 la 15)	05001	865.128	309.217	506.257	668.088
- Sume primite ca donatii si sponsorizari (ct.5500101,ct.5500102/analitice distincte)	05002	20.505		10.944	9.561
- Garantii materiale retinute gestionarilor conform Legii nr.22/1969 (ct.5500101,ct.5500102/analitice distincte)	05003	9.509	23		9.532
- Alte disponibilitati cu destinatie speciala (ct.5500101,ct.5500102/analitice distincte)	05011	835.114	309.194	495.313	648.995

Conducatorul institutiei,



Conducatorul compartimentului  
financiar-contabil

Situatia activelor si datoriilor institutiilor publice  
din administratia locala  
30 09 2020

pag.: 1 - lei -

COD	DENUMIRE INDICATORI	Sold la inceputul anului	Sold la sfarsitul perioadei
18005	Disponibilitati in lei ale institutiilor publice locale si ale institutiilor publice de subordonare locala, la trezorerii (ct.5100000+5120101+5120501+5150101+5150103+5150500+5150600+5160101+5160301+5160302+5170101+5170301+5170302+5210100+5210300+5280000+5290201+5290301+5290400+5290901+5410101+5500101+ 5520000+5550101+5570101+5580101+5580201+5600101+5600300+5610101+5610300+5620101+5620300-7700000), din care:	26.195.936	22.433.101
18008	Total (in baze cash) (rd.04+05)	26.195.936	22.433.101
18010	Total (in baze accrual)(rd.08+09)	26.195.936	22.433.101
18023	Alte valori (ct.5320100+5320200+5320300+5320400+5320500+5320600+5320800)	10.735	15.125
18032	Disponibilitati ale institutiilor publice locale si ale institutiilor de subordonare locala la institutiile de credit rezidente (ct.5110101+5110102+5120102+5120402+5120502+5150102+5150202+5160102+5160202+5170102+5170202+5290202+5290302+5290902+5500102+5550102+5550202+5570202+5580102+5580302+5600102+5600103+5610102+5610103+5620102+5620103), din care:	9.528	9.785
18036	Total (in baze cash) (rd.32+35)	9.528	9.785
18038	Total (in baze accrual) (rd.36+37)	9.528	9.785
18131	Actiuni necotate detinute de autoritatile locale la societati nefinanciare (ct.2600200-2960102)(S11)	1.200.873	1.200.873
18134	Total (la valoarea contabila neta (la valoarea de intrare mai putin ajustarile cumulate pentru pierderea de valoare) (rd.131+132+133)	1.200.873	1.200.873
18141	Participatiile autoritatilor locale la alte societati care nu sunt organizate pe actiuni (regii autonome,srl,comandita, etc.) (ct.2600300-2960103)	840.000	840.000
18142	Total (la valoarea de intrare mai putin ajustarile cumulate pentru pierderea de valoare) (rd.141)	840.000	840.000
18165	Creante comerciale curente legate de livrari de bunuri si servicii de catre autoritatile locale sau de institutii subordonate acestora(ct.2320000+2340000+4090101+4090102+4110101+4110108+4130100+4180000+4610101-4910100-4960100) Total(rd.166+167+168+172)din care de la:	15.222.589	17.512.275
18166	-de la gospodariile populatie (S14)	23.514	9.237
18167	-de la societati nefinanciare (S11)	1.583.325	3.180.028
18168	-de la institutiile publice, din care: (rd.169+170+171)	13.615.750	14.323.010
18171	-Fonduri de securitate sociala(S1314)	13.615.750	14.323.010
181711	-din care: creantele unitatilor sanitare cu paturi fata de Casele de Sanatate	13.615.750	14.323.010
18176	1.Creante ale bugetului local (ct.4640000-4970000). Total (rd.177+178+179+183), din care:	10.572.507	13.114.224
18177	- de la gospodariile populatie (S14)	4.229.003	5.245.690
18178	- de la societati nefinanciare (S11)	6.343.504	7.868.534
18185	Total creante (rd.176+184)	10.572.507	13.114.224
18191	Sume de primit de la Autoritatea de Certificare / Autoritatile de Management / Agentiile de Plati - FONDURI EXTERNE NERAMBURSABILE POSTADERARE (ct.4580301)	9.137	9.137
18203	1.Sume datorate tertilor reprezentand garantii si cautiuni aflate in conturile institutiilor publice (ct.4280101+4280201+4620101+4620109).Total (rd.204+205+206), din care:	846.229	663.053
18204	- salariatilor (gospodariile populatiei)(S143)	11.116	14.059

COD	DENUMIRE INDICATORI	Sold la inceputul anului	Sold la sfarsitul perioadei
18205	- societati nefinanciare (S11)	835.113	648.994
182671	Sume primite din excedentul anului precedent pentru acoperirea golurilor temporare de casa si pentru finantarea cheltuielilor sectiunii de dezvoltare (ct.5190107+5190190)		6.530.818
18268	Total(in baze cash)(rd.262+266+267+267.1)		6.530.818
18275	Total (in baze accrual) (cash+dobanzi) (rd.268+274)		6.530.818
18286	Credite pe termen lung primite (contractate, garantate, asimilate,etc) de institutiile publice locale (ct.1620200+1630200+1670201+1670202+1670203+1670209).Total (rd.287+288+289+289.1) din care acordate de:	11.095.646	9.119.642
18287	- Societati care accepta depozite, exclusiv banca centrala (S122)	11.095.646	9.119.642
18290	Total (in baze cash)(rd.286)	11.095.646	9.119.642
18320	Datorii comerciale curente legate de livrari de bunuri si servicii (ct.4010100+4030100+4040100+4050100+4080000+4190000+4620101). Total (rd.321+322+326+327) din care catre:	2.141.857	2.069.756
18321	-Societati nefinanciare (S11)	2.141.857	2.069.756
18331	Datoriile institutiilor publice din administratia locala catre bugete (ct.4310100+4310200+4310300+4310400+4310500+4310600+4310700+4370100+4370200+4370300+4420300+4420801+4440000+4460100+4460200+4480100)	1.580.490	3.339.617
18332	Salariile angajatilor (ct.4210000+4230000+4260000+4270100+4270300+4280101)	2.655.640	2.964.774
18333	Alte drepturi cuvenite altor categorii de persoane (ct.4260000+4270200+4270300+4290000+4380000)	19.720	212.713
18335	Total (rd.331+332+333+334)	4.255.850	6.517.104
18341	Avansuri primite de la Autoritatile de Certificare / Autoritatile de Management / Agentiile de Plati - FORNDURI EXTERNE NERAMBURSABILE POSTADERARE SI FONDURI DE LA BUGET(ct.4580501+4580502)	485.961	525.700
18343	Provizioane curente (ct.1510101+1510102+1510103+1510104+1510108), din care:	3.961	
183432	Provizioane curente reprezentand drepturi de natura salariala stabilite in favoarea personalului din sectorul bugetar prin titluri devenite executorii (din soldul ct.1510103)	3.961	

Conducatorul institutiei

Conducatorul compartimentului  
financiar- contabil

TOTAL JUDEȚUL MUREȘ

Situația platilor efectuate și a sumelor declarate pentru cota-parte aferenta cheltuielilor finanțate din F1

30 09 2020

Cod indicator	Denumirea programului cu finanțare UE	Plati efectuate de la titlul 56 și 58	din care:		Sume în curs de rambursare în anul curent aferente cheltuielilor efectuate în anii anteriori	Sume solicitate la rambursare în anul curent aferente cheltuielilor efectuate în anii anteriori de autorizare	Sume rambursate aferente cheltuielilor efectuate în anul curent	Sume rambursate în anul curent aferente cheltuielilor efectuate în anii anteriori	Sume neautorizate de autoritatea manager aferente cheltuielilor efectuate anul curent		
			Plati efectuate pentru cota-parte FEN (alineat02)	Sume în curs de rambursare aferente cheltuielilor efectuate în anul curent							
		01	02	03	04	05	06	07	08	09	10
10032	Programa de Fondul European de Dezvoltare Regionala (FEDR) (5801)	773	758	758							
10033	Programa din Fondul Social European (FSE) (5802)	1.539.558	1.508.651	584.560		924.091			924.091		
10040	Total (cod01 la 39.6)	1.540.331	1.509.409	585.318		924.091			924.091		




99

TOTAL JUDEȚUL MURES

Situatia platilor efectuate si a sumelor declarate pentru cota-parte aferenta cheltuielilor finantate din F1

30 09 2020

Cod indi- cator	Denumirea programului cu finantare UE	Plati efectuate de la titlul 56 si 58	din care:	Plati efectuate pentru cota-parte FEN (alineat02)	Sume in curs de solicitare la rambursare aferente cheltuielilor efectuate in anul curent	Sume in curs de solicitare la rambursare aferente cheltuielilor efectuate in anul anteriori	Sume solicitate la rambursare aferente cheltuielilor efectuate in anul curent	Sume solicitate la rambursare aferente cheltuielilor efectuate in anul anteriori	Sume rambursate aferente cheltuielilor efectuate in anul curent	Sume rambursate in anul curent aferente cheltuielilor efectuate in anii anteriori	Sume neautorii de autoritati de manageri aferente cheltuiel efectuate anul cur
	A										
15032	Programe di Fondul European de Dezvoltare Regionala (FEDR) (5801)										
15040	Total (cod01 la 39.6)									47,996 47,996	



000

**TOTAL JUDEȚUL MUREȘ**

**Situația plăților efectuate**

**din fonduri externe nerambursabile (FEN) postaderare (titlul 56 și titlul 58) la data de**

**30.09.2020**

Denumirea sursei de finanțare	Buget de stat (s 01-stat)	Buget local (s 02-local)	Bugetul asigurărilor sociale de stat (s 03-bass)	Bugetul asigurărilor pentru somaj (s 04-somaj)	Bugetul fondului național unic de asigurări sociale de sănătate (s05-sanatate)	Bugetul institutiilor publice si activitatilor finantate integral sau partial din venituri proprii (s10-local)	Bugetul fondurilor externe nerambursabile (s08-stat+asigurari+local)	Bugetul creditelor externe (s06-stat+local)
	01	02	03	04	05	06	07	08
<b>A</b>								
Total plăți (titlul VIII cod56+ titlul X cod58) (rd.2+rd.11)		1.540.331						
Total plăți (titlul X cod58)		1.540.331						
Cheltuieli de personal (titlul I)		278.535						
Bunuri și servicii (titlul II)		816.992						
Subvenții (titlul IV)		129.764						
Active nefinanciare (titlul XIII)		315.040						

Conducatorul institutiei



08



Capi- tol	Sub- capi- tol	Pa- ra- gra- ful	Ar- ti- col	Ali- ne- at	Denumire indicator	Prevederi bugetare anuale aprobrate la finele perioadei de raportare		Prevederi bugetare trimestriale cumulate	Drepturi constatate		Incasari realizate	Stingeri pe alte cai decat incasari	Drepturi constatate de incasat
						1	2		Total, din care:	din anii precedenti			
A					B	3=4+5	4	5	6	7	8=3-6-7		
0001	02				TOTAL VENITURI-BUGET LOCAL	73.545.000	59.133.000	57.242.610	10.572.507	46.670.103	44.128.386		13.114.224
0002					I. VENITURI CURENTE	52.843.000	41.385.000	50.074.659	10.572.507	39.502.152	36.960.435		13.114.224
0003					A. VENITURI FISCALE	46.625.000	36.529.000	45.177.906	9.329.250	35.848.656	33.380.960		11.796.946
0004					AI. IMPOZIT PE VENIT, PROFIT SI CASTIGURI DIN CAPITAL	24.218.000	18.263.000	15.921.467		15.921.467	15.921.467		
0300	02				AI.2 IMPOZIT PE VENIT, PROFIT SI CASTIGURI DIN CAPITAL DE LA PERSOANE FIZICE	24.218.000	18.263.000	15.921.467		15.921.467	15.921.467		
0302					IMPOZIT PE VENIT	200.000	150.000	35.797		35.797	35.797		
	18				Impozitul pe veniturile din transferul proprietatilor imobiliare din patrimoniul personal	200.000	150.000	35.797		35.797	35.797		
0402					COTE SI SUME DEFALCATE DIN IMPOZITUL PE VENIT	24.018.000	18.113.000	15.885.670		15.885.670	15.885.670		
0402	01				Cote defalcate din impozitul pe venit	21.571.000	16.283.000	14.110.717		14.110.717	14.110.717		
	04				Sume alocate din cotele defalcate din impozitul pe venit pentru echilibrarea bugetelor locale	1.980.000	1.479.000	1.451.632		1.451.632	1.451.632		
0402	05				Sume repartizate din Fondul la dispozitia Consiliului Judetean	467.000	351.000	323.321		323.321	323.321		
0700	02				A3 IMPOZITE SI TAXE PE PROPRIETATE	8.060.000	6.378.000	15.806.472	7.994.695	7.811.777	6.110.375		9.696.097
0702					IMPOZITE SI TAXE PE PROPRIETATE	8.060.000	6.378.000	15.806.472	7.994.695	7.811.777	6.110.375		9.696.097
	01				Impozit si taxa pe cladiri	6.100.000	4.768.000	12.618.733	6.826.643	5.792.090	4.561.317		8.057.416
					Impozit pe cladiri de la persoane fizice	2.600.000	2.089.000	3.030.114	505.494	2.524.620	1.987.724		1.042.390

Capi- tol	Sub- capi- tol	Pa- ra- graf	Gru- pa / Titlu	Ar- ti- col	Ali- ne- at	Denumire indicator	Prevederi bugetare anuale aprobrate la finele perioadei de raportare	Prevederi bugetare trimestriale cumulate	Drepturi constatate		Incasari realizate	Singeri pe alte cai decat incasari	Drepturi constatate de incasat	
									Total, din care:	din anii precedenti				
A							1	2	3=4+5	4	5	6	7	8=3-6-7
0702	01	02				B								
						Impozit si taxa pe cladiri de la persoane juridice	3.500.000	2.679.000	9.588.619	6.321.149	3.267.470	2.573.593	7.015.026	
						Impozit si taxa pe teren	1.620.000	1.398.000	2.959.742	1.154.296	1.805.446	1.330.466	1.629.276	
						Impozit pe terenuri de la persoane fizice	890.000	790.000	1.084.974	198.384	886.590	741.791	343.183	
						Impozit si taxa pe teren de la persoane juridice	450.000	338.000	1.478.854	837.569	641.285	364.782	1.114.072	
						Impozitul pe terenul extravilan	280.000	270.000	395.914	118.343	277.571	223.893	172.021	
						Taxe judiciare de timbru si alte taxe de timbru	340.000	212.000	227.997	13.756	214.241	218.592	9.405	
						A4 IMPOZITE SI TAXE PE BUNURI SI SERVICII	14.174.000	11.758.000	13.020.643	1.070.487	11.950.156	11.244.202	1.776.441	
						SUME DEFALCATE DIN TVA	10.818.000	8.680.000	8.680.000		8.680.000	8.680.000		
						Sume defalcate din taxa pe valoarea adaugata pentru finantarea cheltuielilor descentralizate la nivelul comunelor, oraselor, municipiilor, sectoarelor si Municipiului Bucuresti	5.381.000	4.308.000	4.308.000		4.308.000	4.308.000		
						Sume defalcate din taxa pe valoarea adaugata pentru drumuri	15.000	10.000	10.000		10.000	10.000		
						Sume defalcate din taxa pe valoarea adaugata pentru echilibrarea bugetelor locale								
						Sume defalcate din taxa pe valoarea adaugata pentru finantarea	5.291.000	4.257.000	4.257.000		4.257.000	4.257.000		

Capi- tol	Sub- capi- tol	Pa- ra- graf	Gr- pa/ Titlu	Ar- ti- col	Ali- ne- at	Denumire indicator	Prevederi anuale aprobate la finele perioadei de raportare		Prevederi bugetare trimestriale cumulate	Drepturi constatate			Incasari realizate	Stingeri pe alte cai decat incasari	Drepturi constatate de incasat	
							I	2		Total, din care:	din anii precedenti	din anul curent				6
A						B	3=4+5	4	5	6	7	8=3-6-7				
1202						invatamantului particular si a confesional	131.000	105.000	105.000	105.000		105.000				
						ALTE IMPOZITE SI TAXE GENERALE PE BUNURI SI SERVICII		-6	-6						-6	
	07					Taxe hoteliere		-6	-6							-6
						TAXE PE SERVICII SPECIFICE	3.000	3.000	2.357	2.114	2.057	2.114	2.057		300	
						Impozit pe spectacole	3.000	3.000	2.357	2.114	2.057	2.114	2.057		300	
1602						TAXE PE UTILIZAREA BUNURILOR, AUTORIZAREA UTILIZARII BUNURILOR SAU PE DESFASURAREA DE ACTIVITATI										
	02					Impozit pe mijloacele de transport	3.353.000	3.075.000	4.338.292	1.070.250	3.268.042	3.268.042	2.562.145		1.776.147	
						Impozit pe mijloacele de transport detinute de persoane fizice*)	1.722.000	1.489.000	2.672.485	741.080	1.931.405	1.931.405	1.441.613		1.230.872	
						Impozit pe mijloace de transport detinute de persoane fizice*)	1.337.000	1.104.000	1.979.582	462.728	1.516.854	1.516.854	1.137.176		842.406	
1602	02					Alte taxe pe utilizarea bunurilor, autorizarea utilizarii bunurilor sau pe desfasurare de activitati	385.000	385.000	692.903	278.352	414.551	414.551	304.437		388.466	
						A6. ALTE IMPOZITE SI TAXE FISCALE	1.631.000	1.586.000	1.665.807	329.170	1.336.637	1.336.637	1.120.532		545.275	
1800	02					ALTE IMPOZITE SI TAXE FISCALE	173.000	130.000	429.324	264.068	165.256	165.256	104.916		324.408	
1802						ALTE IMPOZITE SI TAXE FISCALE	173.000	130.000	429.324	264.068	165.256	165.256	104.916		324.408	
	50					Alte impozite si taxe	173.000	130.000	429.324	264.068	165.256	165.256	104.916		324.408	
2900	02					C. VENITURI NEFISCALE	6.218.000	4.856.000	4.896.733	1.243.257	3.653.496	3.653.496	3.579.475		324.408	
3000						CI. VENITURI DIN PROPRIETATE	2.150.000	1.668.000	1.815.776		1.815.776	1.815.776	1.815.776		1.317.278	
3002						VENITURI DIN PROPRIETATE	2.150.000	1.668.000	1.815.776		1.815.776	1.815.776	1.815.776			

Capi- tol	Sub- capi- tol	Pa- ra- gra- ful	Gru- pa / Titlu	Ar- ti- col	Ali- ne- at	Denumire indicator	Prevederi anuale aprobate la finele perioadei de raportare	Prevederi bugetare trimestriale cumulate	Drepturi constatate			Incasari realizate	Stingeri pe alte cai decat incasari	Drepturi constatate de incasat	
									Total, din care:	din anii precedenti	din anul curent				
							1	2	3=4+5	4	5	6	7	8=3-6-7	
3002	05					B	2.100.000	1.628.000	1.763.346		1.763.346	1.763.346			
		30				Venituri din concesiuni si inchirieri			1.763.346		1.763.346				
						Alte venituri din concesiuni si inchirieri de catre institutiile publice	2.100.000	1.628.000	1.763.346		1.763.346				
						Alte venituri din proprietate	50.000	40.000	52.430		52.430				
						C2. VANZARI DE BUNURI SI SERVICII	4.068.000	3.188.000	3.080.977	1.243.257	1.837.720	1.763.699			1.317.278
						VENITURI DIN PRESTARI DE SERVICII SI ALTE ACTIVITATI	1.498.000	1.130.000	1.035.135	144.634	890.501	889.493			145.642
						Venituri din prestari de servicii	1.373.000	1.030.000	861.610		861.610				
						Venituri din recuperarea cheltuielilor de judecata, imputatii si despagubiri	87.000	72.000	148.555	144.634	3.921	2.913			145.642
						Alte venituri din prestari de servicii si alte activitati	38.000	28.000	24.970		24.970				
						VENITURI DIN TAXE ADMINISTRATIVE, ELIBERARI PERMISE	1.243.000	1.032.000	364.025	59.642	304.383	227.895			136.130
						Taxe extrajudiciare de timbru	1.243.000	1.032.000	364.025	59.642	304.383	227.895			136.130
						AMENZI, PENALITATI SI CONFISCARI	1.177.000	910.000	1.658.293	1.032.272	626.021	629.022			1.029.271
						Venituri din amenzi si alte sanctiuni aplicate potrivit dispozitiilor legale	615.000	460.000	768.784	377.494	391.290	397.857			370.927
						Venituri din amenzi si alte sanctiuni aplicate de catre alte institutii de specialitate									
						Alte amenzi, penalitati si confiscari	615.000	460.000	768.784	377.494	391.290	397.857			370.927
						DIVERSE VENITURI	562.000	450.000	889.509	654.778	234.731	231.165			658.344
						Taxe speciale	150.000	116.000	23.524	6.709	16.815	17.289			6.235
							24.000	20.000	23.479	6.709	16.770	17.244			6.235





Capi- tol	Sub- capi- tol	Pa- ra- graf	Gru- pa / Titlu	Ar- ti- col	Ali- ne- at	Denumire indicator	Prevederi bugetare anuale aprobrate la finele perioadei de raportare	Prevederi bugetare trimestriale cumulate	Drepturi constatate		Incasari realizate	Stingeri pe alte cai decat incasari	Drepturi constatate de incasat	
									Total, din care:	din anii precedenti				
A						B	1	2	3=4+5	4	5	6	7	8=3-6-7
4802						alocatia de hrana si cu indemnizatia de cazare pentru personalul din serviciile sociale publice aflate in izolare preventiva la locul de munca	121.000	121.000	46.999		46.999			
4802	01					SUME PRIMITE DE LA UE/ALTI DONATORI IN CONTUL PLATILOR EFECTUATE SI PREFINANȚARI AFERENTE CADRULUI FINANCIAR 2014-2020	9.034.000	8.579.000	1.366.113		1.366.113			
4802	02					Fondul European de Dezvoltare Regionala(FEDR)	785.000	785.000						
4802	02					Sume primite in contul platilor efectuate in anii anteriori	785.000	785.000						
4802	02					Fondul Social European(FSE)	8.249.000	7.794.000	1.366.113		1.366.113			
4802	02					Sume primite in contul platilor efectuate in anul curent	7.739.000	7.586.000	924.091		924.091			
4802	02					Prefinanțare	510.000	208.000	442.022		442.022			

**CONTUL DE EXECUȚIE AL BUGETULUI LOCAL - VENITURI**  
**SECȚIUNEA DE FUNCȚIONARE**  
**30 09 2020**

Pag. 1 -lei-

Capi- tol	Sub- capi- tol	Pa- ra- gra- ful	Ar- ti- col	Ali- ne- at	Denumire indicator	Prevederi		Prevederi bugetare trimestriale cumulate	Drepturi constatate		Incasari realizate	Stingeri pe alte cai decat incasari	Drepturi constatate de incasat
						I	2		Total, din care:	din anii precedenti			
A					B	3=4+5	4	5	6	7	8=3-6-7		
0001	02				TOTAL VENITURI-BUGET LOCAL	52.219.000	41.899.000	51.012.132	10.572.507	40.439.625	37.897.908		13.114.224
0002					I. VENITURI CURENTE	50.973.000	40.667.000	50.074.659	10.572.507	39.502.152	36.960.435		13.114.224
0003					A. VENITURI FISCALE	46.625.000	36.529.000	45.177.906	9.329.250	35.848.656	33.380.960		11.796.946
0004					A1. IMPOZIT PE VENIT, PROFIT SI CASTIGURI DIN CAPITAL	24.218.000	18.263.000	15.921.467		15.921.467	15.921.467		
0300					A1.2. IMPOZIT PE VENIT, PROFIT SI CASTIGURI DIN CAPITAL DE LA PERSOANE FIZICE	24.218.000	18.263.000	15.921.467		15.921.467	15.921.467		
0302					IMPOZIT PE VENIT	200.000	150.000	35.797		35.797	35.797		
18					Impozitul pe veniturile din transferul proprietatilor imobiliare din patrimoniul personal	200.000	150.000	35.797		35.797	35.797		
0402					COTE SI SUME DEFALCATE DIN IMPOZITUL PE VENIT	24.018.000	18.113.000	15.885.670		15.885.670	15.885.670		
01					Cote defalcate din impozitul pe venit	21.571.000	16.283.000	14.110.717		14.110.717	14.110.717		
04					Sume alocate din cotele defalcate din impozitul pe venit pentru echilibrarea bugetelor locale	1.980.000	1.479.000	1.451.632		1.451.632	1.451.632		
05					Sume repartizate din Fondul la dispozitia Consiliului Judetean	467.000	351.000	323.321		323.321	323.321		
0700	02				A3 IMPOZITE SI TAXE PE PROPRIETATE	8.060.000	6.378.000	15.806.472	7.994.695	7.811.777	6.110.375		9.696.097
0702					IMPOZITE SI TAXE PE PROPRIETATE	8.060.000	6.378.000	15.806.472	7.994.695	7.811.777	6.110.375		9.696.097
01					Impozit si taxa pe cladiri	6.100.000	4.768.000	12.618.733	6.826.643	5.792.090	4.561.317		8.057.416
01					Impozit pe cladiri de la persoane fizice	2.600.000	2.089.000	3.030.114	503.494	2.524.620	1.987.724		1.042.390



Capi- tol	Sub- capi- tol	Pa- ra- graf	Gru- pa / Titlu	Ar- ti- col	Ali- ne- at	Denumire indicator	Prevederi anuale aprobrate la finele perioadei de raportare	Prevederi bugetare trimestriale cumulate	Drepturi constatate			Incasari realizate	Stingeri pe alte cai decat incasari	Drepturi constatate de incasat	
									Total, din care:	din anii precedenti	din anul curent				
A							1	2	3=4+5	4	5	6	7	8=3-6-7	
0702	01	02				B									
						Impozit si taxa pe cladiri de la persoane juridice	3.500.000	2.679.000	9.588.619	6.321.149	3.267.470	2.573.593		7.015.026	
	02					Impozit si taxa pe teren	1.620.000	1.398.000	2.959.742	1.154.296	1.805.446	1.330.466		1.629.276	
	01					Impozit pe terenuri de la persoane fizice	890.000	790.000	1.084.974	198.384	886.590	741.791		343.183	
	02					Impozit si taxa pe teren de la persoane juridice	450.000	338.000	1.478.854	837.569	641.285	364.782		1.114.072	
	03					Impozitul pe terenul extravilan	280.000	270.000	395.914	118.343	277.571	223.893		172.021	
	03					Taxe judiciare de timbru si alte taxe de timbru	340.000	212.000	227.997	13.756	214.241	218.592		9.405	
1000	02					A4 IMPOZITE SI TAXE PE BUNURI SI SERVICII	14.174.000	11.758.000	13.020.643	1.070.487	11.950.156	11.244.202		1.776.441	
1102	02					SUME DEFALCATE DIN TVA	10.818.000	8.680.000	8.680.000		8.680.000	8.680.000			
						Sume defalcate din taxa pe valoarea adaugata pentru finantarea cheltuielilor descentralizate la nivelul comunelor, oraselor, municipiilor, sectoarelor si Municipiului Bucuresti	5.381.000	4.308.000	4.308.000		4.308.000	4.308.000			
05						Sume defalcate din taxa pe valoarea adaugata pentru drumuri	15.000	10.000	10.000		10.000	10.000			
06						Sume defalcate din taxa pe valoarea adaugata pentru echilibrarea bugetelor locale									
09						Sume defalcate din taxa pe valoarea adaugata pentru finantarea	5.291.000	4.257.000	4.257.000		4.257.000	4.257.000			

Capi- tol	Sub- capi- tol	Pa- ra- gra- ful	Ar- ti- col	Ali- ne- at	Denumire indicator	Prevederi anuale aprobrate la finele perioadei de raportare	Prevederi bugetare trimestriale cumulate	Drepturi constatate			Incasari realizate	Stingeri pe alte cai decat incasari	Drepturi constatate de incasat
								Total, din care:	din anii precedenti	din anul curent			
A						I	2	3=4+5	4	5	6	7	8=3-6-7
1102	09				B invatamantului particular si a confesional	131.000	105.000	105.000	105.000	105.000	105.000		
1202					ALTE IMPOZITE SI TAXE GENERALE PE BUNURI SI SERVICII								
	07				Taxe hoteliere			-6	-6	-6			-6
1502	01				TAXE PE SERVICII SPECIFICE Impozit pe spectacole	3.000 3.000	3.000 3.000	2.357 2.357	243 243	2.114 2.114	2.057 2.057		300 300
1602					TAXE PE UTILIZAREA BUNURILOR, AUTORIZAREA UTILIZARII BUNURILOR SAU PE DESFASURAREA DE ACTIVITATI	3.353.000 1.722.000	3.075.000 1.489.000	4.338.292 2.672.485	1.070.250 741.080	3.268.042 1.931.405	2.562.145 1.441.613		1.776.147 1.230.872
	02				Impozit pe mijloacele de transport Impozit pe mijloacele de transport detinute de persoane fizice*)	1.337.000	1.104.000	1.979.582	462.728	1.516.854	1.137.176		842.406
	01				Impozit pe mijloace de transport detinute persoane de juridice*)	385.000	385.000	692.903	278.352	414.551	304.437		388.466
	02				Alte taxe pe utilizarea bunurilor, autorizarea utilizarii bunurilor sau pe desfasurare de activitati	1.631.000	1.586.000	1.665.807	329.170	1.336.637	1.120.532		545.275
1800	02				A6. ALTE IMPOZITE SI TAXE FISCALE	173.000	130.000	429.324	264.068	165.256	104.916		324.408
1802					ALTE IMPOZITE SI TAXE FISCALE	173.000	130.000	429.324	264.068	165.256	104.916		324.408
	50				Alte impozite si taxe	173.000	130.000	429.324	264.068	165.256	104.916		324.408
2900	02				C. VENITURI NEFISCALE	4.348.000	4.138.000	4.896.753	1.243.257	3.653.496	3.579.475		1.317.278
3000					C1. VENITURI DIN PROPRIETATE	2.150.000	1.668.000	1.815.776		1.815.776	1.815.776		
3002					VENITURI DIN PROPRIETATE	2.150.000	1.668.000	1.815.776		1.815.776	1.815.776		

Capi- fol	Sub- capi- fol	Pa- ra- graf	Ar- ti- col	Ali- ne- at	Denumire indicator	Prevederi bugetare anuale aprobrate la finele perioadei de raportare		Prevederi bugetare trimestriale cumulate	Drepturi constatate			Incasari realizate	Stingeri pe alte cai decat incasari	Drepturi constatate de incasat
						I	2		Total, din care: 3=4+5	din anii precedenti	din anul curent			
3002	05	30			B	2.100.000	1.628.000	1.628.000	1.763.346	1.763.346	1.763.346			
					Venituri din concesiuni si inchirieri									
					Alte venituri din concesiuni si inchirieri de catre institutiile publice	2.100.000	1.628.000	1.628.000	1.763.346	1.763.346	1.763.346			
					Alte venituri din proprietate	50.000	40.000	40.000	52.430	52.430	52.430			
3300	02				C2. VANZARI DE BUNURI SI SERVICII	2.198.000	2.470.000	2.470.000	3.080.977	1.837.720	1.763.699			1.317.278
3302					VENITURI DIN PRESTARI DE SERVICII SI ALTE ACTIVITATI	1.498.000	1.130.000	1.130.000	1.035.135	890.501	889.493			145.642
					Venituri din prestari de servicii	1.373.000	1.030.000	1.030.000	861.610	861.610	861.610			
					Venituri din recuperarea cheltuielilor de judecata, imputatii si despagubiri	87.000	72.000	72.000	148.555	144.634	2.913			145.642
					Alte venituri din prestari de servicii si alte activitati	38.000	28.000	28.000	24.970	24.970	24.970			
3402					VENITURI DIN TAXE ADMINISTRATIVE, ELIBERARI PERMISE	1.243.000	1.032.000	1.032.000	364.025	304.383	227.895			136.130
					Taxe extrajudiciare de timbru	1.243.000	1.032.000	1.032.000	364.025	304.383	227.895			136.130
3502	01				AMENZI, PENALITATI SI CONFISCARI	1.177.000	910.000	910.000	1.658.293	626.021	629.022			1.029.271
					Venituri din amenzi si alte sanctiuni aplicate potrivit dispozitiilor legale	615.000	460.000	460.000	768.784	391.290	397.857			370.927
					Venituri din amenzi si alte sanctiuni aplicate de catre alte institutii de specialitate									
					Alte amenzi, penalitati si confiscari	615.000	460.000	460.000	768.784	391.290	397.857			370.927
3602	06				DIVERSE VENITURI	562.000	450.000	450.000	889.509	234.731	231.165			658.344
					Taxe speciale	150.000	116.000	116.000	23.524	16.815	17.289			6.235
						24.000	20.000	20.000	23.479	16.770	17.244			6.235







Capi- tol	Sub- capi- tol	Pa- ra- gra- ful	Ar- ti- col	Ali- ne- at	Denumire indicator	Prevederi anuale aprobate la finele perioadei de raportare	Prevederi bugetare trimestriale cumulate	Drepturi constatate			Incasari realizate	Singeri pe alte cai decat incasari	Drepturi constatate de incasat
								Total, din care:	din anii precedenti	din anul curent			
A					B	1	2	3=4+5	4	5	6	7	8=3-6-7
4002	14				utilizate pentru finantarea cheltuielilor sectiunii de dezvoltare			3=4+5	4	5	6	7	8=3-6-7
4100	02				IV. SUBVENTII	10.389.000	7.904.000	4.200.109 4.706		4.200.109 4.706	4.200.109 4.706		
4200					SUBVENTII DE LA ALTE NIVELE ALE ADMINISTRATIEI PUBLICE	10.389.000	7.904.000	4.706		4.706	4.706		
4202					SUBVENTII DE LA BUGETUL DE STAT	10.389.000	7.904.000	4.706		4.706	4.706		
05					Planuri si regulamente de urbanism	465.000	465.000						
65					Finantarea Programului National de Dezvoltare Locala	9.918.000	7.439.000						
69					Subventii de la bugetul de stat catre bugetele locale necesare sustinerii derularii proiectelor finantate din fonduri externe nerambursabile (FEN) postaderare, aferente perioadei de programare 2014-2020	6.000		4.706		4.706	4.706		
4802					SUME PRIMITE DE LA UE/ALTI DONATORI IN CONTUL PLATILOR EFECTUATE SI PREFINANATARI AFERENTE CADRULUI FINANCIAR 2014-2020	9.034.000	8.579.000	1.366.113		1.366.113	1.366.113		
01					Fondul European de Dezvoltare Regionala(FEDR)	785.000	785.000						
02					Sume primite in contul platilor efectuate in anii anteriori	785.000	785.000						
02					Fondul Social European(FSE)	8.249.000	7.794.000	1.366.113		1.366.113	1.366.113		
01					Sume primite in contul platilor efectuate in anul curent	7.739.000	7.586.000	924.091		924.091	924.091		
03					Prefinantare	510.000	208.000	442.022		442.022	442.022		

TOTAL JUDEȚUL MUREȘ

Pag. 1

Capi- tot	Sub- tot	Pa- ra- graf	Gru- pa / Titlu	Ali- ne- at	Denumire indicator	Credite de angajament			Credite bugetare		Angajamente legale	Plati efectuate	Angajamente legale de platit	Cheltuieli efect
						1	2	3	4	5				
			<b>A</b>		<b>B</b>									
5002					TOTAL CHELTUIELI			87.698.000	72.560.000	51.471.397	51.471.397	42.112.884	9.358.513	35.
5100	02				Partea I-a SERVICII PUBLICE GENERALE			23.049.000	19.142.000	14.273.133	14.273.133	12.882.873	1.390.260	10.
5102					AUTORITATI PUBLICE SI ACTIUNI EXTERNE			19.842.000	16.574.000	12.145.829	12.145.829	10.794.900	1.350.929	8.
	01				Autoritati executive si legislative			19.842.000	16.574.000	12.145.829	12.145.829	10.794.900	1.350.929	8.
	03				Autoritati executive			19.842.000	16.574.000	12.145.829	12.145.829	10.794.900	1.350.929	8.
5402					ALTE SERVICII PUBLICE GENERALE			2.679.000	2.051.000	1.746.780	1.746.780	1.707.449	39.331	1.
	10				Servicii publice comunitare de									
					evidenta a persoanelor			720.000	546.000	514.085	514.085	511.676	2.409	
5402	50				Alte servicii publice generale			1.959.000	1.505.000	1.232.695	1.232.695	1.195.773	36.922	1.
5502					TRANZACTII PRIVIND DATORIA PUBLICA SI IMPRUMUTURI			528.000	517.000	380.524	380.524	380.524		
6000	02				Partea II-a APARARE, ORDINE PUBLICA SI SIGURANTA NATIONALA			2.132.000	1.630.000	1.519.658	1.519.658	1.503.973	15.685	1.
6102					ORDINE PUBLICA SI SIGURANTA NATIONALA			2.132.000	1.630.000	1.519.658	1.519.658	1.503.973	15.685	1.
	03				Ordine publica			2.113.000	1.613.000	1.517.616	1.517.616	1.501.931	15.685	1.
	04				Politie comunitara			2.113.000	1.613.000	1.517.616	1.517.616	1.501.931	15.685	1.
	05				Protectie civila si protectia contra incendiilor (protectie civila nonmilitara)			19.000	17.000	2.042	2.042	2.042		
6500	02				Partea III-a CHELTUIELI SOCIAL-CULTURALE			20.624.000	16.649.000	12.310.772	12.310.772	11.266.912	1.043.860	10.
6502					INVATAMANT			6.005.000	5.191.000	3.438.251	3.438.251	3.413.557	24.694	3.
	03				Invatamant prescolar si primar			1.015.000	1.015.000	260.664	260.664	260.664		
					Invatamant primar			1.015.000	1.015.000	260.664	260.664	260.664		
	04				Invatamant secundar			4.826.000	4.042.000	3.075.035	3.075.035	3.050.341	24.694	2.



Capi- tol	Sub- capi- tol	Pa- ra- graf	Pa- ru- pa / Titlu	Al- ti- col	Denumire indicator	Credite de angajament			Credite bugetare		Angajamente bugetare	Angajamente legale	Plati efectuate	Angajamente legale de platit	Cheltu- efecti
						1	2	3	4	5					
			<b>A</b>		<b>B</b>										
6502	01				Invatamant secundar inferior			2.926.000	2.520.000	1.899.904	1.899.904	1.899.904	1.899.904		1.899.904
	02				Invatamant secundar superior			1.900.000	1.522.000	1.175.131	1.175.131	1.175.131		1.150.437	24.694
	11				Servicii auxiliare pentru educatie			22.000	22.000	21.552	21.552	21.552		21.552	
	30				Alte servicii auxiliare			22.000	22.000	21.552	21.552	21.552		21.552	
	50				Alte cheltuieli in domeniul invatamantului			142.000	112.000	81.000	81.000	81.000		81.000	
6602	06				SANATA			2.806.000	2.121.000	1.069.000	1.069.000	1.069.000		1.069.000	1.069.000
	06				Servicii medicale in unitati sanitare cu paturi			1.278.000	960.000	69.000	69.000	69.000		69.000	
	06	01			Spitale generale			1.278.000	960.000	69.000	69.000	69.000		69.000	
	08				Servicii de sanatate publica			1.482.000	1.124.000	965.000	965.000	965.000		965.000	
	50				Alte cheltuieli in domeniul sanatatii			46.000	37.000	35.000	35.000	35.000		35.000	
	50				Alte institutii si actiuni sanitare			46.000	37.000	35.000	35.000	35.000		35.000	
6702	03				CULTURA, RECREERE SI RELIGIE			2.626.000	2.094.000	1.347.754	1.347.754	1.347.754		1.005.698	342.056
	03				Servicii culturale			1.437.000	1.166.000	596.237	596.237	596.237		260.705	335.532
	02				Biblioteci publice comunale, orasenesi, municipale			311.000	240.000	201.191	201.191	201.191		200.323	868
	03	06			Case de cultura			158.000	158.000	59.514	59.514	59.514		59.514	
	03	12			Consolidarea si restaurarea monumentelor istorice			968.000	768.000	335.532	335.532	335.532		868	
6702	05				Servicii recreative si sportive			1.086.000	825.000	648.762	648.762	648.762		642.238	6.524
	01				Sport			1.046.000	795.000	620.016	620.016	620.016		613.492	6.524
	03				Intretinere gradini publice, parcuri zone verzi, baze sportive si de agrement			40.000	30.000	28.746	28.746	28.746		28.746	

Capi- tol	Sub- capi- tol	Pa- ra- graf	Gr- pa / Titlu	Ar- ti- col	Ali- ne- at	Denumire indicator	Credite de angajament			Credite bugetare		Angajamente legale	Plati efectuate	Angajamente legale de platit	Cheltu efecti
							1	2	3	4	5				
			<b>A</b>			<b>B</b>									
6702	50					Alte servicii in domeniile culturii, recreerii si religiei			103.000	103.000	102.755	102.755	102.755		
6802						ASIGURARI SI ASISTENTA SOCIALA			9.187.000	7.243.000	6.455.767	6.455.767	5.778.657	677.110	5.1
	04					Asistenta acordata persoanelor in varsta			1.583.000	1.184.000	1.014.154	1.014.154	1.014.154		1
	05					Asistenta sociala in caz de boli si invaliditati			5.256.000	3.964.000	3.879.000	3.879.000	3.879.000		3.1
6802	05	02				Asistenta sociala in caz de invaliditate			5.256.000	3.964.000	3.879.000	3.879.000	3.879.000		3.1
	11					Crese			380.000	309.000	248.000	248.000	248.000		1
	15					Prevenirea excluderii sociale			35.000	15.000	5.772	5.772	5.772		1
		01				Ajutor social			35.000	15.000	5.772	5.772	5.772		1
	50					Alte cheltuieli in domeniul asigurarilor si asistentei sociale			1.933.000	1.771.000	1.308.841	1.308.841	631.731	677.110	1
6802	50	50				Alte cheltuieli in domeniul asistentei sociale			1.933.000	1.771.000	1.308.841	1.308.841	631.731	677.110	1
7000	02					Partea IV-a SERVICII SI DEZVOLTARE PUBLICA, LOCUINTE, MEDIU SI APE			12.690.000	10.959.000	6.429.082	6.429.082	4.890.786	1.538.296	3.1
7002						LOCUINTE, SERVICII SI DEZVOLTARE PUBLICA			3.729.000	3.491.000	2.172.807	2.172.807	1.745.352	427.455	1.1
	03					Locuinte			-110.000	-110.000	-110.959	-110.959	-110.959		1
		01				Dezvoltarea sistemului de locuinte			-110.000	-110.000	-110.959	-110.959	-110.959		1
	05					Alimentare cu apa si amenajari hidrotehnice			1.026.000	1.026.000	518.896	518.896	518.896		1
		01				Alimentare cu apa			1.026.000	1.026.000	518.896	518.896	518.896		1
	06					Iluminat public si electrificari			2.739.000	2.501.000	1.713.323	1.713.323	1.285.868	427.455	1
	50					Alte servicii in domeniile locuintelor, serviciilor si dezvoltarii comunale			74.000	74.000	51.547	51.547	51.547		1

Capi- tol	Sub- capi- tol	Pa- ra- graf	Pa- ra- Titlu	Ar- ti- col	Al- ne- at	Denumire indicator	Credite de angajament		Credite bugetare		Angajamente bugetare	Angajamente legale	Plati efectuate	Angajamente legale de platit	Cheltu efecti
							I	2	aprobate la finele perioadei de raportare	3					
7402			A			B									
	05					PROTECTIA MEDIULUI									
		01				Salubritate si gestiunea deseurilor			8.961.000	7.468.000	4.256.275	4.256.275	3.145.434	1.110.841	2.
		02				Salubritate			2.632.000	2.557.000	2.208.789	2.208.789	2.187.532	21.257	2.
						Colectarea, tratarea si distrugerea deseurilor			2.589.000	2.514.000	2.205.544	2.205.544	2.184.287	21.257	2.
						Canalizarea si tratarea apelor reziduale			43.000	43.000	3.245	3.245	3.245		
7402	06					Partea V-a ACTIUNI ECONOMICE			6.329.000	4.911.000	2.047.486	2.047.486	957.902	1.089.584	
8000	02					ACTIUNI GENERALE ECONOMICE,			29.203.000	24.180.000	16.938.752	16.938.752	11.568.340	5.370.412	8.
						SI DE MUNCA			6.128.000	4.960.000	4.870.744	4.870.744	3.681.447	1.189.297	4.
8002	01					Actiuni generale economice si comerciale			6.128.000	4.960.000	4.870.744	4.870.744	3.681.447	1.189.297	4.
						Alte cheltuieli pentru actiuni generale economice si comerciale									
8402						TRANSPORTURI			22.998.000	19.148.000	12.037.821	12.037.821	7.856.706	4.181.115	4.
						Transport rutier			22.998.000	19.148.000	12.037.821	12.037.821	7.856.706	4.181.115	4.
						Drumuri si poduri			9.144.000	6.610.000	29.545	29.545		29.545	3.
						Transport in comun			4.672.000	3.712.000	3.643.889	3.643.889	3.643.889		1.
						Strazi			9.182.000	8.826.000	8.364.387	8.364.387	4.212.817	4.151.570	1.
8702						ALTE ACTIUNI ECONOMICE			77.000	72.000	30.187	30.187	30.187		
						Turism			77.000	72.000	30.187	30.187	30.187		

## TOTAL JUDEȚUL MUREȘ

Pag. 5

Capi- tol	Sub- capi- tol	Pa- ra- graf	Gru- pa / Titlu col	Ali- ne- at	Denumire indicator	Credite de angajament			Credite bugetare		Angajamente bugetare	Angajamente legale	Plati efectuate	Angajamente legale de platit	Chelti efecti
						aprobate la finele perioadei de raportare	trimestriale cumulate	aprobate la finele perioadei de raportare	trimestriale cumulate						
						1	2	3	4	5	6	7	8=6-7	9	
5002			A		B										
			01		TOTAL CHELTUIELI	87.698.000	72.560.000	51.471.397	51.471.397	51.471.397	42.112.884	9.358.513	35.		
			10		CHELTUIELI CURENTE	60.118.000	49.522.000	39.905.245	39.905.245	39.905.245	36.287.888	3.617.357	33.		
			20		TITLUL I CHELTUIELI DE PERSONAL	11.833.000	8.790.000	8.669.563	8.669.563	8.669.563	8.669.563		8.		
			30		TITLUL II BUNURI SI SERVICII	19.377.000	16.576.000	14.196.917	14.196.917	14.196.917	12.651.210	1.545.707	12.		
			40		TITLUL III DOBANZI	520.000	509.000	380.524	380.524	380.524	380.524				
			51		TITLUL IV SUBVENTII	4.504.000	3.526.000	3.454.209	3.454.209	3.454.209	3.454.209		3.		
					TITLUL VI TRANSFERURI INTRE UNITATI ALE ADMINISTRATIEI PUBLICE	12.913.000	9.696.000	8.004.772	8.004.772	8.004.772	8.004.772		8.		
			55		TITLUL VII ALTE TRANSFERURI	131.000	105.000	77.000	77.000	77.000	77.000				
			57		TITLUL VIII ASISTENTA SOCIALA	122.000	122.000	55.059	55.059	55.059	55.059				
			58		TITLUL X PROIECTE CU FINANTARE DIN FONDURI EXTERNE NERAMBURSABILE										
					CADRULUI FINANCIAR 2014-2020	9.079.000	8.615.000	3.611.981	3.611.981	3.611.981	1.540.331	2.071.650			
			59		TITLUL XI ALTE CHELTUIELI	1.639.000	1.583.000	1.455.220	1.455.220	1.455.220	1.455.220				
			70		CHELTUIELI DE CAPITAL	25.232.000	21.196.000	9.776.808	9.776.808	9.776.808	4.035.652	5.741.156	1.		
			71		TITLUL XIII ACTIVE NEFINANCIARE	25.232.000	21.196.000	9.776.808	9.776.808	9.776.808	4.035.652	5.741.156	1.		
			79		OPERATIUNI FINANCIARE	2.565.000	2.059.000	2.033.803	2.033.803	2.033.803	2.033.803				
			81		TITLUL XVII RAMBURSARI DE CREDITE	2.565.000	2.059.000	2.033.803	2.033.803	2.033.803	2.033.803				
			84		PLATI EFECTUATE IN ANII PRECEDENTI SI RECUPERATE IN ANUL CURENT	-217.000	-217.000	-244.459	-244.459	-244.459	-244.459				
			85		Titlul XIX PLATI EFECTUATE IN ANII PRECEDENTI SI RECUPERATE IN ANUL CURENT	-217.000	-217.000	-244.459	-244.459	-244.459	-244.459				
5100	02				Partea I-a SERVICII PUBLICE GENERALE	23.049.000	19.142.000	14.273.133	14.273.133	14.273.133	12.882.873	1.390.260	10.		



Capi- tol	Sub- capi- tol	Pa- ra- graf	Cru- pa / Titlu	Ar- ti- col	Ab- ne- at	Denumire indicator	Credite de angajament		Credite bugetare		Angajamente legale de platit	Plati efectuate	Angajamente legale	Cheltu efecti
							1	2	3	4				
			<b>A</b>			<b>B</b>								
			20	01	30	caracter functional			7.000	5.000	2.094	2.094	2.094	2.094
			20	02		Alte bunuri si servicii pentru intretinere si functionare			1.749.000	1.609.000	1.380.594	1.380.594	1.380.594	1.380.594
			20	03		Reparatii curente			143.000	70.000	8.909	8.909	8.909	8.909
			20	03		Hrana			67.000	67.000	66.055	66.055	66.055	66.055
			20	03	01	Hrana pentru oameni			67.000	67.000	66.055	66.055	66.055	66.055
			20	05		Bunuri de natura obiectelor de inventar			25.000	20.000	15.857	15.857	15.857	15.857
			20	05	30	Alte obiecte de inventar			25.000	20.000	15.857	15.857	15.857	15.857
			20	06		Deplasari, detasari, transferari			5.000	5.000	757	757	757	757
			20	06	01	Deplasari interne, detasari, transferari			5.000	5.000	757	757	757	757
			20	12		Consultanta si expertiza			155.000	155.000	121.617	121.617	121.617	121.617
			20	14		Protectia muncii			2.000	2.000	916	916	916	916
			20	24		Comisioane si alte costuri aferente imprumuturilor			1.000	1.000				
			20	24	02	Comisioane si alte costuri aferente imprumuturilor interne			1.000	1.000				
			20	25		Cheltuieli judiciare si extrajudiciare derivate din actiuni in reprezentarea intereselor statului, potrivit dispozitiilor legale			30.000	30.000	6.822	6.822	6.822	6.822
			20	30		Alte cheltuieli			178.000	141.000	121.204	121.204	121.204	121.204
			20	30	01	Reclama si publicitate			155.000	118.000	110.301	110.301	110.301	110.301
			20	30	02	Protocol si reprezentare			10.000	10.000	3.999	3.999	3.999	3.999
			20	30	03	Prime de asigurare non-viata			13.000	13.000	6.904	6.904	6.904	6.904

Capi- tol	Sub- capi- tol	Pa- ra- graf	Gru- pa / Titlu	Ar- ti- col	Ali- ne- at	Denumire indicator	Credite de angajament			Credite bugetare		Angajamente legale	Piati efectuate	Angajamente legale de platit	Cheltu efecti
							1	2	3	4	5				
		<b>A</b>				<b>B</b>									
	58					TITLUL X PROIECTE CU FINANTARE DIN FONDURI EXTERNE NERAMBURSABILE CADRULUI FINANCIAR 2014-2020 Programe din Fondul Social European (FSE) Finantarea nationala Finantarea externa nerambursabila TITLUL XI ALTE CHELTUIELI Despagubiri civile Sume aferente persoanelor cu handicap neincadrate CHELTUIELI DE CAPITAL TITLUL XIII ACTIVE NEFINANCIARE Active fixe Masini, echipamente si mijloace de transport Mobiliet, aparatura birotica si alte active corporale Alte active fixe (inclusiv reparatii capitale) OPERATIUNI FINANCIARE TITLUL XVII RAMBURSARI DE CREDITE Rambursari de credite interne Rambursari de credite aferente datoriei publice interne locale									
								6.210.000	5.746.000	2.346.232	2.346.232	1.155.421	1.190.811		
	58	02					6.210.000	5.746.000	2.346.232	2.346.232	1.155.421	1.190.811			
	58	02	01				125.000	116.000	46.925	46.925	23.109	23.816			
	58	02	02				6.085.000	5.630.000	2.299.307	2.299.307	1.132.312	1.166.995			
	59						1.068.000	1.053.000	1.038.792	1.038.792	1.038.792				
	59	17					970.000	970.000	965.808	965.808	965.808				
	59	40													
	70						98.000	83.000	72.984	72.984	72.984				
	71						499.000	499.000	27.370	27.370	27.370				
	71	01					499.000	499.000	27.370	27.370	27.370				
	71	01	02				499.000	499.000	27.370	27.370	27.370				
	71	01	03												
	71	01	30				7.000	7.000							
	71	01					492.000	492.000	27.370	27.370	27.370				
	79						24.000	18.000	17.991	17.991	17.991				
	81						24.000	18.000	17.991	17.991	17.991				
	81	02					24.000	18.000	17.991	17.991	17.991				
	81	02	05												
							24.000	18.000	17.991	17.991	17.991				

Capi- tot	Sub- capi- tot	Pa- ra- graf	Gru- pa / Titlu	Ar- ti- col	Ali- ne- at	Denumire indicator	Credite de angajament			Credite bugetare		Angajamente legale	Plati efectuate	Angajamente legale de platit	Cheltu efecti	
							aprobate la finele perioadei de raportare	aprobate la finele perioadei de raportare	aprobate la finele perioadei de raportare	aprobate la finele perioadei de raportare	aprobate la finele perioadei de raportare					aprobate la finele perioadei de raportare
							1	2	3	4	5	6	7	8=6-7	9	
							<b>B</b>									
			84			PLATI EFECTUATE IN ANII PRECEDENTI SI RECUPERATE IN ANUL CURENT			-44.000	-44.000	-60.001	-60.001	-60.001			
			85			Titlul XIX PLATI EFECTUATE IN ANII PRECEDENTI SI RECUPERATE IN ANUL CURENT			-44.000	-44.000	-60.001	-60.001	-60.001			
			85	01		Plati efectuate in anii precedenti si recuperate in anul curent			-44.000	-44.000	-60.001	-60.001	-60.001			
			85	01	01	Plati efectuate in anii precedenti si recuperate in anul curent (SF)			-44.000	-44.000	-60.001	-60.001	-60.001			
5402			01			ALTE SERVICII PUBLICE GENERALE			2.679.000	2.051.000	1.746.780	1.746.780	1.707.449	39.331	1.	
			01			CHELTUIELI CURENTE			2.693.000	2.065.000	1.765.113	1.765.113	1.725.782	39.331	1.	
			10			TITLUL I CHELTUIELI DE PERSONAL			657.000	483.000	473.222	473.222	473.222			
			10	01		Cheltuieli salariale in bani			628.000	458.000	453.773	453.773	453.773			
			10	01	01	Salarii de baza			604.000	440.000	437.491	437.491	437.491			
			10	01	17	Indemnizatii de hrana			24.000	18.000	16.282	16.282	16.282			
			10	02		Cheltuieli salariale in natura			11.000	11.000	9.400	9.400	9.400			
			10	02	06	Vouchere de vacanta			11.000	11.000	9.400	9.400	9.400			
			10	03		Contributii			18.000	14.000	10.049	10.049	10.049			
			10	03	07	Contributia asiguratorie pentru munca			18.000	14.000	10.049	10.049	10.049			
			20			TITLUL II BUNURI SI SERVICII			487.000	384.000	220.891	220.891	181.560	39.331		
			20	01		Bunuri si servicii			379.000	306.000	176.722	176.722	137.391	39.331		
			20	01	01	Furnituri de birou			2.000	2.000	1.049	1.049	1.049			
			20	01	02	Materiale pentru curatenie			4.000	4.000	60	60	60			
			20	01	03	Incalzit, iluminat si forta motrica			30.000	27.000	20.408	20.408	19.785	60	623	





Capi- tol	Sub- capi- tol	Pa- ra- graf	Gru- pa / Titlu	Ar- ti- col	Ali- ne- at	Denumire indicator	Credite de angajament		Credite bugetare		Angajamente legale	Plati efectuate	Angajamente legale de platit	Cheltu efecti
							aprobate la finele perioadei de raportare	trimestriale cumulate	aprobate la finele perioadei de raportare	trimestriale cumulate				
A						B	1	2	3	4	5	6	7	8=6-7
						(inclusiv reparatii capitale)								
84						PLATI EFECTUATE IN ANII PRECEDENTI SI RECUPERATE IN ANUL CURENT	-14.000		-14.000	-14.000	-18.333	-18.333	-18.333	
85						Titlul XIX PLATI EFECTUATE IN ANII PRECEDENTI SI RECUPERATE IN ANUL CURENT	-14.000		-14.000	-14.000	-18.333	-18.333	-18.333	
85 01						Plati efectuate in anii precedenti si recuperate in anul curent	-14.000		-14.000	-14.000	-18.333	-18.333	-18.333	
85 01 01						Plati efectuate in anii precedenti si recuperate in anul curent (SF)	-14.000		-14.000	-14.000	-18.333	-18.333	-18.333	
5502						TRANZACTII PRIVIND DATORIA PUBLICA SI IMPRUMUTURI	528.000		528.000	517.000	380.524	380.524	380.524	
01						CHELTUIELI CURENTE	528.000		528.000	517.000	380.524	380.524	380.524	
20						TITLUL II BUNURI SI SERVICII	8.000		8.000	8.000				
20 24						Comisioane si alte costuri aferente imprumuturilor	8.000		8.000	8.000				
20 24 02						Comisioane si alte costuri aferente imprumuturilor interne	8.000		8.000	8.000				
30						TITLUL III DOBANZI	520.000		520.000	509.000	380.524	380.524	380.524	
30 01						Dobanzi aferente datoriei publice interne	520.000		520.000	509.000	380.524	380.524	380.524	
30 01 01						Dobanzi aferente datoriei publice interne directe	218.000		218.000	207.000	99.910	99.910	99.910	
30 01 02						Dobanzi aferente creditelor interne garantate	302.000		302.000	302.000	280.614	280.614	280.614	

Capi- tol	Sub- capi- tol	Pa- ra- graf	Gru- pa / Titlu	Ar- ti- col	Ali- ne- at	Denumire indicator	Credite de angajament			Credite bugetare		Angajamente legale	Plati efectuate	Angajamente legale de platit	Cheltu efecti
							1	2	3	4	5				
6000	02		A			B									
						Partea II-a APARARE, ORDINE PUBLICA SI SIGURANTA NATIONALA									
6102						ORDINE PUBLICA SI SIGURANTA NATIONALA									
			01			CHELTUIELI CURENTE									
			10			TITLUL I CHELTUIELI DE PERSONAL									
			10	01		Cheltuieli salariale in bani									
			10	01	01	Salarii de baza			2.132.000		1.519.658	1.503.973	15.685	1.1	
			10	01	05	Sporuri pentru conditii de munca			2.132.000		1.519.658	1.503.973	15.685	1.1	
			10	01	13	Drepturi de delegare			2.173.000		1.566.196	1.550.511	15.685	1.1	
			10	02		Cheltuieli salariale in natura			1.976.000		1.458.004	1.458.004		1.1	
			10	02	01	Norme de hrana			1.657.000		1.217.867	1.217.867		1.1	
			10	02	02	Vouchere de vacanta			1.604.000		1.171.322	1.171.322		1.1	
			10	02	06	Contributii			52.000		46.545	46.545		1.1	
			10	02	07	Contributia asiguratorie pentru munca			1.000						
			20			TITLUL II BUNURI SI SERVICII			279.000		213.325	213.325			
			20	01		Bunuri si servicii			248.000		182.875	182.875			
			20	01	01	Furnituri de birou			31.000		30.450	30.450			
			20	01	02	Materiale pentru curatenie			40.000		26.812	26.812			
			20	01	03	Incalzit, iluminat si forta motrica			40.000		26.812	26.812			
			20	01	04	Apa, canal si salubritate			197.000		108.192	108.192			
			20	01	05	Carburanti si lubrifianti			133.000		83.469	83.469			
			20	01	08	Posta, telecomunicatii, radio, tv, internet			4.000		3.781	3.781			
			20	01	09	Materiale si prestari de servicii cu internet			2.000		999	999			
									23.000		15.538	15.538			
									2.000		1.672	1.672			
									25.000		18.579	18.579			
									19.000		12.338	12.338			

Capi- tol	Sub- capi- tol	Pa- ra- graf	Gru- pa / Titlu	Ar- ti- col	Al- ne- at	Denumire indicator	Credite de angajament			Credite bugetare		Angajamente legale	Plati efectuate	Angajamente legale de platit	Cheltu- efecti	
							aprobate la finele perioadei de raportare	trimestriale cumulate	aprobate la finele perioadei de raportare	trimestriale cumulate	5					6
A							1	2	3	4	5	6	7	8=6-7	9	
B																
						caracter functional			9.000	8.000	3.941	3.941	3.941			
	20	01	30			Alte bunuri si servicii pentru intretinere si functionare			49.000	49.000	26.621	26.621	21.848	4.773		
	20	02				Reparatii curente			29.000	20.000	10.157	10.157	10.157			
	20	05				Bunuri de natura obiectelor de inventar			17.000	15.000	11.991	11.991	1.079	10.912		
	20	05	01			Uniforme si echipament			11.000	11.000	10.912	10.912	1.079	10.912		
	20	05	30			Alte obiecte de inventar			6.000	4.000	1.079	1.079				
	20	06				Deplasari, detasari, transferari			1.000	1.000						
	20	06	01			Deplasari interne, detasari, transferari			1.000	1.000						
	20	30				Alte cheltuieli			17.000	14.000	2.575	2.575	2.575			
	20	30	03			Prime de asigurare non-viata			7.000	4.000	2.575	2.575	2.575			
	20	30	30			Alte cheltuieli cu bunuri si servicii			10.000	10.000						
	70					CHELTUIELI DE CAPITAL										
	71					TITLUL XIII ACTIVE NEFINANCIARE										
	71	01				Active fixe										
	71	01	02			Masini, echipamente si mijloace de transport										
	71	01	03			Mobilier, aparatura birotica si alte active corporale										
	84					PLATI EFECTUATE IN ANII PRECEDENTI SI RECUPERATE IN ANUL CURENT			-41.000	-41.000	-46.538	-46.538	-46.538			
	85					Titlul XIX PLATI EFECTUATE IN ANII PRECEDENTI SI RECUPERATE IN ANUL CURENT			-41.000	-41.000	-46.538	-46.538	-46.538			

Capi- tol	Sub- capi- tol	Pa- ra- gra- ful	Gru- pa / Titlu	Ar- fi- col	Al- ne- at	Denumire indicator	Credite de angajament			Credite bugetare		Angajamente legale	Plati efectuate	Angajamente legale de platit	Cheltu efecti
							1	2	3	4	5				
			<b>A</b>			<b>B</b>									
			85	01		Plati efectuate in anii precedenti si recuperate in anul curent			-41.000	-41.000	-46.538	-46.538	-46.538		
			85	01	01	Plati efectuate in anii precedenti si recuperate in anul curent (SF)			-41.000	-41.000	-46.538	-46.538	-46.538		
6500	02					Partea III-a CHELTUIELI SOCIAL-CULTURALE			20.624.000	16.649.000	12.310.772	12.310.772	11.266.912	1.043.860	10.
6502			01			INVATAMANT			6.005.000	5.191.000	3.438.251	3.438.251	3.413.557	24.694	3.
						CHELTUIELI CURENTE			5.870.000	5.056.000	3.385.192	3.385.192	3.360.498	24.694	3.
			10			TITLUL I CHELTUIELI DE PERSONAL			72.000	54.000	17.448	17.448	17.448		
			10	02		Cheltuieli salariale in natura			72.000	54.000	17.448	17.448	17.448		
			10	02	05	Transportul la si de la locul de munca			72.000	54.000	17.448	17.448	17.448		
			20			TITLUL II BUNURI SI SERVICII			4.185.000	3.460.000	2.791.387	2.791.387	2.766.693	24.694	2.
			20	01		Bunuri si servicii			2.917.000	2.504.000	2.098.273	2.098.273	2.073.579	24.694	2.
			20	01	01	Furnituri de birou			55.000	42.000	25.917	25.917	21.199	4.718	
			20	01	02	Materiale pentru curatenie			89.000	73.000	64.320	64.320	57.963	6.357	
			20	01	03	Incalzit, iluminat si forta motrica			1.708.000	1.529.000	1.348.220	1.348.220	1.338.012	10.208	1.
			20	01	04	Apa, canal si salubritate			333.000	270.000	224.588	224.588	224.588		
			20	01	05	Carburanti si lubrifianti			4.000	3.000	2.000	2.000	2.000		
			20	01	07	Transport			17.000	17.000	6.563	6.563	6.563		
			20	01	08	Posta, telecomunicatii, radio, tv, internet			70.000	57.000	44.630	44.630	44.630		
			20	01	09	Materiale si prestari de servicii cu caracter functional			343.000	273.000	209.139	209.139	209.139		
			20	01	30	Alte bunuri si servicii pentru intretinere si functionare			298.000	240.000	172.896	172.896	169.485	3.411	

Capi- tol	Sub- capi- tol	Pa- ra- gra- ful	Gru- pa / Titlu	Ar- ti- col	Ali- ne- at	Denumire indicator	Credite de angajament		Credite bugetare		Angajamente legale	Plati efectuate	Angajamente legale de platit	Chelte efecti
							I	2	3	4				
			A			B								
			20	02		Reparatii curente			447.000	287.079	287.079	287.079	8=6-7	
			20	04		Medicamente si materiale sanitare			11.000	4.608	4.608	4.608		
			20	04	01	Medicamente			2.000					
			20	04	04	Dezinfectanti			9.000	4.608	4.608	4.608		
			20	05		Bunuri de natura obiectelor de inventar			323.000	181.753	181.753	181.753		
			20	05	30	Alte obiecte de inventar			323.000	181.753	181.753	181.753		
			20	06		Deplasari, detasari, transferari			39.000	9.089	9.089	9.089		
			20	06	01	Deplasari interne, detasari, transferari			39.000	9.089	9.089	9.089		
			20	11		Carti, publicatii si materiale documentare			7.000	3.045	3.045	3.045		
			20	13		Pregatire profesionala			18.000	860	860	860		
			20	14		Protectia muncii			7.000	4.200	4.200	4.200		
			20	30		Alte cheltuieli			273.000	202.480	202.480	202.480		
			20	30	01	Reclama si publicitate			3.000	1.191	1.191	1.191		
			20	30	04	Chirii			255.000	189.902	189.902	189.902		
			20	30	30	Alte cheltuieli cu bunuri si servicii			15.000	11.387	11.387	11.387		
			51			TITLUL VI TRANSFERURI INTRE UNITATI ALE ADMINISTRATIEI PUBLICE								
			51	01		Transferuri curente			11.000	4.000	4.000	4.000		
			51	01	39	Transferuri din bugetele locale pentru finantarea unitatilor de asistenta sociala si medico-sociale			11.000	4.000	4.000	4.000		
			55			TITLUL VII ALTE TRANSFERURI			131.000	77.000	77.000	77.000		
			55	01		A. Transferuri interne			131.000	77.000	77.000	77.000		



Capi- tol	Sub- capit- ol	Pa- ra- graf	Gru- pa / Titlu	Ar- ti- col	Ab- ne- at	Denumire indicator	Credite de angajament		Credite bugetare		Angajamente bugetare	Angajamente legale	Plati efectuate	Angajamente legale de platit	Cheltu- efecti
							aprobate la finele perioadei de raportare	trimestriale cumulate	aprobate la finele perioadei de raportare	trimestriale cumulate					
A							1	2	3	4	5	6	7	8-6-7	!
6602			01			SANATATE			2.806.000	2.121.000	1.069.000	1.069.000	1.069.000	1.069.000	!
			51			CHELTUIELI CURENTE			2.806.000	2.121.000	1.069.000	1.069.000	1.069.000	1.069.000	!
			51	01		TITLUL VI TRANSFERURI INTRE UNITATI ALE ADMINISTRATIEI PUBLICE			2.806.000	2.121.000	1.069.000	1.069.000	1.069.000	1.069.000	!
			51	01	39	Transferuri curente			1.528.000	1.161.000	1.000.000	1.000.000	1.000.000	1.000.000	!
						Transferuri din bugetele locale pentru finantarea unitatilor de asistenta sociala si medico-sociale			1.528.000	1.161.000	1.000.000	1.000.000	1.000.000	1.000.000	!
			51	02		Transferuri de capital			1.278.000	960.000	69.000	69.000	69.000	69.000	!
			51	02	12	Transferuri pentru finantarea investi- tiilor la spitale			1.278.000	960.000	69.000	69.000	69.000	69.000	!
6702			01			CULTURA, RECREERE SI RELIGIE			2.626.000	2.094.000	1.347.754	1.347.754	1.005.698	342.056	!
						CHELTUIELI CURENTE			1.639.000	1.317.000	1.002.588	1.002.588	976.223	26.365	!
			10			TITLUL I CHELTUIELI DE PERSONAL			217.000	167.000	163.091	163.091	163.091		!
			10	01		Cheltuieli salariale in bani			207.000	157.000	155.249	155.249	155.249		!
			10	01	01	Salarii de baza			195.000	148.000	147.071	147.071	147.071		!
			10	01	17	Indemnizatii de hrana			12.000	9.000	8.178	8.178	8.178		!
			10	02		Cheltuieli salariale in natura			5.000	5.000	4.350	4.350	4.350		!
			10	02	06	Vouchere de vacanta			5.000	5.000	4.350	4.350	4.350		!
			10	03		Contributii			5.000	5.000	3.492	3.492	3.492		!
			10	03	07	Contributia asiguratorie pentru munca			5.000	5.000	3.492	3.492	3.492		!
			20			TITLUL II BUNURI SI SERVICII			536.000	515.000	344.497	344.497	318.132	26.365	!
			20	01		Bunuri si servicii			307.000	293.000	211.752	211.752	210.884	868	!
			20	01	01	Furnituri de birou			1.000	1.000	204	204	204		!



Capi- tol	Sub- capi- tol	Pa- ra- graf	Gru- pa / Titlu	Ar- ti- col	Ali- ne- at	Denumire indicator	Credite de angajament		Credite bugetare		Angajamente legale	Plati efectuate	Angajamente legale de platit	Cheltu efectii
							aprobate la finele perioadei de raportare	trimestriale cumulate	aprobate la finele perioadei de raportare	trimestriale cumulate				
A						B	I	2	3	4	5	6	7	8=6-7
	20	01	02			Materiale pentru curatenie	2.000		2.000	1.908	1.908	1.908	1.908	
	20	01	03			Incalzit, iluminat si forta motrica	238.000		229.000	161.994	161.994	161.994	161.994	
	20	01	04			Apa, canal si salubritate	18.000		18.000	12.568	12.568	12.568	12.568	
	20	01	08			Posta, telecomunicatii, radio, tv, internet	6.000		6.000	3.546	3.546	3.546	3.546	
	20	01	09			Materiale si prestari de servicii cu caracter functional	5.000		3.000	2.722	2.722	2.722	2.722	464
	20	01	30			Alte bunuri si servicii pentru intretinere si functionare	37.000		34.000	28.810	28.810	28.810	28.810	404
	20	02				Reparatii curente	110.000		105.000	26.980	26.980	26.980	26.980	25.497
	20	05				Bunuri de natura obiectelor de inventar	10.000		8.000	462	462	462	462	
	20	05	30			Alte obiecte de inventar	10.000		8.000	462	462	462	462	
	20	11				Carti, publicatii si materiale documentare	4.000		4.000	2.548	2.548	2.548	2.548	
	20	30				Alte cheltuieli	105.000		105.000	102.755	102.755	102.755	102.755	
	20	30	03			Prime de asigurare non-viata	2.000		2.000					
	20	30	30			Alte cheltuieli cu bunuri si servicii	103.000		103.000	102.755	102.755	102.755	102.755	
	51					TITLUL VI TRANSFERURI INTRE UNITATI ALE ADMINISTRATIEI PUBLICE	886.000		635.000	495.000	495.000	495.000	495.000	
	51	01				Transferuri curente	886.000		635.000	495.000	495.000	495.000	495.000	
	51	01	01			Transferuri catre institutiile publice	886.000		635.000	495.000	495.000	495.000	495.000	
	70					CHELTUIELI DE CAPITAL	947.000		747.000	316.420	316.420	316.420	316.420	315.691
	71					TITLUL XIII ACTIVE NEFINANCIARE	947.000		747.000	316.420	316.420	316.420	316.420	315.691
	71	01				Active fixe	947.000		747.000	316.420	316.420	316.420	316.420	315.691

Capi- tol	Sub- capi- tol	Pa- ra- graf	Gru- pa / Titlu	Ar- ti- col	Ali- ne- at	Denumire indicator	Credite de angajament			Credite bugetare		Angajamente legale	Plati efectuate	Angajamente legale de platit	Cheltu efecti
							1	2	3	4	5				
		<b>A</b>				<b>B</b>									
		71	01	01		Constructii			947.000	747.000	316.420	729	315.691		
		71	01	02		Masini, echipamente si mijloace de transport									
		71	01	03		Mobilier, aparatura biroutica si alte active corporale			40.000	30.000	28.746	28.746			
		79				OPERATIUNI FINANCIARE			40.000	30.000	28.746	28.746			
		81				TITLUL XVII RAMBURSARI DE CREDITE			40.000	30.000	28.746	28.746			
		81	02			Rambursari de credite interne			40.000	30.000	28.746	28.746			
		81	02	05		Rambursari de credite aferente datoriei publice interne locale			40.000	30.000	28.746	28.746			
6802						ASIGURARI SI ASISTENTA SOCIALA			9.187.000	7.243.000	6.455.767	5.778.657	677.110		5,1
		01				CHELTUIELI CURENTE			9.115.000	7.189.000	6.403.149	5.726.039	677.110		5,1
		51				TITLUL VI TRANSFERURI INTRE UNITATI ALE ADMINISTRATIEI PUBLICE			7.661.000	5.735.000	5.365.772	5.365.772			5,1
		51	01			Transferuri curente			7.661.000	5.735.000	5.365.772	5.365.772			5,1
		51	01	01		Transferuri catre institutiile publice			1.990.000	1.447.000	1.233.000	1.233.000			1,1
		51	01	39		Transferuri din bugetele locale pentru finantarea unitatilor de asistenta sociala si medico-sociale			5.671.000	4.288.000	4.132.772	4.132.772			4,1
		58				TITLUL X PROIECTE CU FINANTARE DIN FONDURI EXTERNE NERAMBURSABILE									
		58	02			CADRULUI FINANCIAR 2014-2020			1.217.000	1.217.000	800.583	123.473	677.110		
		58	02	01		Programe din Fondul Social European (FSE)			1.217.000	1.217.000	800.583	123.473	677.110		
		58	02	01		Finantarea nationala			47.000	47.000	16.124	2.582	13.542		

Capi- tol	Sub- capi- tol	Pa- ra- graf	Gru- pa / Titlu	Ar- ti- col	Ali- ne- at	Denumire indicator	Credite de angajament			Credite bugetare		Angajamente bugetare	Angajamente legale	Plati efectuate	Angajamente legale de platit	Cheltu efecti
							aprobate la finele perioadei de raportare	trimestriale cumulate	aprobate la finele perioadei de raportare	trimestriale cumulate	1					
			<b>A</b>			<b>B</b>										
			58	02	02	Finantarea externa nerambursabila					1.170.000	1.170.000	784.459	784.459	120.891	663.568
			59			TITLUL XI ALTE CHELTUIELI					237.000	237.000	236.794	236.794	236.794	
			59	11		Asociatii si fundatii					237.000	237.000	236.794	236.794	236.794	
			79			OPERATIUNI FINANCIARE					72.000	72.000	53.154	53.154	53.154	
			81			TITLUL XVII RAMBURSARI DE CREDITE					72.000	72.000	53.154	53.154	53.154	
			81	02		Rambursari de credite interne					72.000	72.000	53.154	53.154	53.154	
			81	02	05	Rambursari de credite aferente datoriei publice interne locale					72.000	72.000	53.154	53.154	53.154	
			84			PLATI EFECTUATE IN ANII PRECEDENTI SI RECUPERATE IN ANUL CURENT							53.154	53.154	53.154	
			85			Titlul XIX PLATI EFECTUATE IN ANII PRECEDENTI SI RECUPERATE IN ANUL CURENT							-536	-536	-536	
			85	01		Plati efectuate in anii precedenti si recuperate in anul curent							-536	-536	-536	
			85	01	02	Plati efectuate in anii precedenti si recuperate in anul curent (SD)							-536	-536	-536	
7000	02					Partea IV-a SERVICII SI DEZVOLTARE PUBLICA, LOCUINTE, MEDIU SI APE					12.690.000	10.959.000	6.429.082	6.429.082	4.890.786	1.538.296
7002						LOCUINTE, SERVICII SI DEZVOLTARE PUBLICA					3.729.000	3.491.000	2.172.807	2.172.807	1.745.352	427.455
			01			CHELTUIELI CURENTE					2.412.000	2.174.000	1.409.472	1.409.472	1.136.783	272.689
			20			TITLUL II BUNURI SI SERVICII					1.775.000	1.537.000	1.204.970	1.204.970	1.136.010	68.960
			20	01		Bunuri si servicii					1.705.000	1.537.000	1.204.970	1.204.970	1.136.010	68.960
			20	01	03	Incalzit, iluminat si forta motrica					1.273.000	1.105.000	820.423	820.423	820.423	

Capi- tol	Sub- capi- tol	Pa- ra- graf	Gru- pa / Titlu	Ar- ti- col	Ali- ne- at	Denumire indicator	Credite de angajament		Credite bugetare		Angajamente bugetare	Angajamente legale	Plati efectuate	Angajamente legale de platit	Cheltu efecti
							aprobate la finele perioadei de raportare	trimestriale cumulate	aprobate la finele perioadei de raportare	trimestriale cumulate					
A						B	1	2	3	4	5	6	7	8=6-7	9
			20 01 04			Apa, canal si salubritate			4.000	4.000	292	292	292		
			20 01 30			Alte bunuri si servicii pentru intretinere si functionare			428.000	428.000	384.255	384.255	315.295	68.960	
			20 05			Bunuri de natura obiectelor de inventar			70.000						
			20 05 30			Alte obiecte de inventar			70.000						
			58			TITLUL X PROIECTE CU FINANTARE DIN FONDURI EXTERNE NERAMBURSABILE									
			58 01			CADRULUI FINANCIAR 2014-2020			637.000	637.000	204.502	204.502	773	203.729	
						Programe din Fondul European de Dezvoltare Regionala (FEDR)			637.000	637.000	204.502	204.502	773	203.729	
			58 01 01			Finantarea nationala			13.000	13.000	3.966	3.966	15	3.951	
			58 01 02			Finantarea externa nerambursabila			608.000	608.000	194.320	194.320	758	193.562	
			58 01 03			Cheltuieli neeligibile			16.000	16.000	6.216	6.216		6.216	
			70			CHELTUIELI DE CAPITAL			895.000	895.000	363.490	363.490	208.724	154.766	
			71			TITLUL XIII ACTIVE NEFINANCIARE			895.000	895.000	363.490	363.490	208.724	154.766	
			71 01			Active fixe			895.000	895.000	363.490	363.490	208.724	154.766	
			71 01 01			Constructii			895.000	895.000	363.490	363.490	208.724	154.766	
			79			OPERATIUNI FINANCIARE			540.000	540.000	518.896	518.896	518.896		
			81			TITLUL XVII RAMBURSARI DE CREDITE			540.000	540.000	518.896	518.896	518.896		
			81 01			Rambursari de credite externe			540.000	540.000	518.896	518.896	518.896		
			81 01 02			Rambursari de credite externe din fondul de garantare			540.000	540.000	518.896	518.896	518.896		
			84			PLATI EFECTUATE IN ANII PRECEDENTI SI RECUPERATE IN ANUL CURENT			-118.000	-118.000	-119.051	-119.051	-119.051		



Capi- tot	Sub- capi- tot	Pa- ra- graf	Gru- pa / Titlu	Ar- ti- col	Ali- ne- at	Denumire indicator	Credite de angajament			Credite bugetare		Angajamente legale	Plati efectuate	Angajamente legale de plati	Cheltu efecti
							1	2	3	4	5				
			<b>A</b>			<b>B</b>									
			81			TITLUL XVII RAMBURSARI DE CREDITE									
			81	02		Rambursari de credite interne			464.000	348.000	346.752	346.752	346.752		
			81	02	05	Rambursari de credite aferente datoriei publice interne locale			464.000	348.000	346.752	346.752	346.752		
8000	02					Partea V-a ACTIUNI ECONOMICE			29.203.000	24.180.000	16.938.752	16.938.752	11.568.340	5.370.412	8.
8002						ACTIUNI GENERALE ECONOMICE, SI DE MUNCA			6.128.000	4.960.000	4.870.744	4.870.744	3.681.447	1.189.297	4.
			01			CHELTUIELI CURENTE			6.128.000	4.960.000	4.870.744	4.870.744	3.681.447	1.189.297	4.
			20			TITLUL II BUNURI SI SERVICII			6.037.000	4.887.000	4.801.944	4.801.944	3.612.647	1.189.297	4.
			20	01		Bunuri si servicii			6.037.000	4.887.000	4.801.944	4.801.944	3.612.647	1.189.297	4.
			20	01	30	Alte bunuri si servicii pentru intretinere si functionare			6.037.000	4.887.000	4.801.944	4.801.944	3.612.647	1.189.297	4.
			40			TITLUL IV SUBVENTII			91.000	73.000	68.800	68.800	68.800		
			40	30		Alte subventii			91.000	73.000	68.800	68.800	68.800		
8402						TRANSPORTURI			22.998.000	19.148.000	12.037.821	12.037.821	7.856.706	4.181.115	4.
			01			CHELTUIELI CURENTE			4.682.000	3.722.000	3.653.822	3.653.822	3.653.822		
			20			TITLUL II BUNURI SI SERVICII			269.000	269.000	268.413	268.413	268.413		
			20	01		Bunuri si servicii			269.000	269.000	268.413	268.413	268.413		
			20	01	07	Transport			259.000	259.000	258.480	258.480	258.480		
			20	01	30	Alte bunuri si servicii pentru intretinere si functionare			10.000	10.000	9.933	9.933	9.933		
			40			TITLUL IV SUBVENTII			4.413.000	3.453.000	3.385.409	3.385.409	3.385.409		
			40	03		Subventii pentru acoperirea diferentelor de pret si tarif			4.413.000	3.453.000	3.385.409	3.385.409	3.385.409		



Capi- tol	Sub- capi- tol	Pa- ra- graf	Gru- pa / Titlu	Ali- ne- at	Denumire indicator	Credite de angajament		Credite bugetare		Angajamente bugetare	Angajamente legale	Plati efectuate	Angajamente legale de platit	Cheltu efecti
						aprobate la finele perioadei de raportare	trimestriale cumulate	aprobate la finele perioadei de raportare	trimestriale cumulate					
A					B	1	2	3	4	5	6	7	8=6-7	9
					caracter functional			4.000	4.000	1.650	1.650	1.650		
	20	01	30		Alte bunuri si servicii pentru intretinere si functionare			4.000	4.000	2.489	2.489	2.489		
	20	02			Reparatii curente			7.000	7.000	442	442	442		
	20	05			Bunuri de natura obiectelor de inventar			4.000	4.000					
	20	05	30		Alte obiecte de inventar			4.000	4.000					
	20	11			Carri, publicatii si materiale documentare									
								23.000	22.000					

Conducatorul compartimentului  
financiar-contabil





## TOTAL JUDETUL MURES

CONTUL DE EXECUTIE AL BUGETULUI LOCAL - CHELTUIELI  
SECTIUNEA DE FUNCTIONARE  
30.09.2020

Capi- tot	Sub- capi- tot	Pa- ra- graf	Gru- pa / Titlu	Ar- ti- col	Ali- ne- at	Denumire indicator	Credite de angajament			Credite bugetare		Angajamente bugetare	Angajamente legale	Plati efectuate	Angajamente legale de platit	Chelt- efecti
							aprobate la finele perioadei de raportare	trimestriale cumulate	aprobate la finele perioadei de raportare	trimestriale cumulate						
A							1	2	3	4	5	6	7	8=6-7		
5002						B										
						TOTAL CHELTUIELI	52.219.000		41.899.000	38.125.103	38.125.103	36.579.396	1.545.707	33.		
						CHELTUIELI CURENTE	49.761.000		39.947.000	36.224.264	36.224.264	34.678.557	1.545.707	33.		
						TITLUL I CHELTUIELI DE PERSONAL	11.833.000		8.790.000	8.669.563	8.669.563	8.669.563		8.		
						TITLUL II BUNURI SI SERVICII	19.377.000		16.576.000	14.196.917	14.196.917	12.651.210	1.545.707	12.		
						TITLUL III DOBANZI	520.000		509.000	380.524	380.524	380.524				
						TITLUL IV SUBVENTII	4.504.000		3.526.000	3.454.209	3.454.209	3.454.209		3.		
						TITLUL VI TRANSFERURI INTRE UNITATI ALE ADMINISTRATIEI PUBLICE	11.635.000		8.736.000	7.935.772	7.935.772	7.935.772		7.		
						TITLUL VII ALTE TRANSFERURI	131.000		105.000	77.000	77.000	77.000				
						TITLUL VIII ASISTENTA SOCIALA	122.000		122.000	55.059	55.059	55.059				
						TITLUL XI ALTE CHELTUIELI	1.639.000		1.583.000	1.455.220	1.455.220	1.455.220				
						OPERATIUNI FINANCIARE	2.565.000		2.059.000	2.033.803	2.033.803	2.033.803				
						TITLUL XVII RAMBURSARI DE CREDITE	2.565.000		2.059.000	2.033.803	2.033.803	2.033.803				
						PLATI EFECTUATE IN ANII PRECEDENTI SI RECUPERATE IN ANUL CURENT	-107.000		-107.000	-132.964	-132.964	-132.964				
						Titlul XIX PLATI EFECTUATE IN ANII PRECEDENTI SI RECUPERATE IN ANUL CURENT	-107.000		-107.000	-132.964	-132.964	-132.964				
5100	02					Partea I-a SERVICII PUBLICE GENERALE	16.340.000		12.897.000	11.899.531	11.899.531	11.700.082	199.449	10.		
5102						AUTORITATI PUBLICE SI ACTIUNI EXTERNE	13.133.000		10.329.000	9.772.227	9.772.227	9.612.109	160.118	8.		
						CHELTUIELI CURENTE	13.153.000		10.355.000	9.814.237	9.814.237	9.654.119	160.118	8.		
						TITLUL I CHELTUIELI DE PERSONAL	8.911.000		6.587.000	6.557.798	6.557.798	6.557.798		6.		
						Cheltuieli salariale in bani	8.580.000		6.308.000	6.280.336	6.280.336	6.280.336		6.		
						Salarii de baza	7.862.000		5.799.000	5.785.259	5.785.259	5.785.259		5.		

Capi- tol	Sub- cap- tol	Pa- ra- graf	Gru- pa / Titlu	Ar- ti- col	Al- ne- at	Denumire indicator	Credite de angajament		Credite bugetare		Angajamente legale bugetare	Angajamente legale	Plati efectuate	Angajamente legale de platit	Cheltu- efecti
							aprobate la finele perioadei de raportare	trimestriale cumulate	aprobate la finele perioadei de raportare	trimestriale cumulate					
A							1	2	3	4	5	6	7	8-6-7	
						B									
			10 01 05			Sporuri pentru conditii de munca			13.000	12.000	11.869	11.869	11.869	11.869	
			10 01 12			Indemnizatii platite unor persoane din afara unitatii			300.000	220.000	217.204	217.204	217.204	217.204	
			10 01 13			Drepturi de delegare			4.000	4.000					
			10 01 17			Indemnizatii de hrana			401.000	273.000	266.004	266.004	266.004	266.004	
			10 02			Cheltuieli salariale in natura			138.000	138.000	138.000	138.000	138.000	138.000	
			10 02 06			Vouchere de vacanta			138.000	138.000	138.000	138.000	138.000	138.000	
			10 03			Contributii			193.000	141.000	139.462	139.462	139.462	139.462	
			10 03 07			Contributia asiguratorie pentru munca			193.000	141.000	139.462	139.462	139.462	139.462	
			20			TITLUL II BUNURI SI SERVICII			3.174.000	2.715.000	2.217.647	2.217.647	2.217.647	2.057.529	160.118
			20 01			Bunuri si servicii			2.568.000	2.224.000	1.875.510	1.875.510	1.725.031	150.479	
			20 01 01			Furnituri de birou			27.000	18.000	17.890	17.890	17.890	17.890	
			20 01 02			Materiale pentru curatenie			25.000	25.000	13.054	13.054	13.054	13.054	
			20 01 03			Incalzit, iluminat si forta motrica			225.000	185.000	156.416	156.416	156.213	203	
			20 01 04			Apa, canal si salubritate			427.000	301.000	239.142	239.142	239.142	239.142	
			20 01 05			Carburanti si lubrifianti			31.000	24.000	11.882	11.882	11.882	11.882	
			20 01 08			Posta, telecomunicatii, radio, tv, internet			77.000	57.000	54.438	54.438	54.438	54.438	
			20 01 09			Materiale si prestari de servicii cu caracter functional			7.000	5.000	2.094	2.094	2.094	2.094	
			20 01 30			Alte bunuri si servicii pentru intretinere si functionare			1.749.000	1.609.000	1.380.594	1.380.594	1.230.318	150.276	
			20 02			Reparatii curente			143.000	70.000	8.909	8.909	8.909	8.909	
			20 03			Hrana			67.000	67.000	66.055	66.055	66.055	66.055	

Capi- tol	Sub- capi- tol	Pa- ra- graf	Gru- pa / Titlu	Ar- ti- col	Ali- ne- at	Denumire indicator	Credite de angajament			Credite bugetare			Angajamente legale	Plati efectuate	Angajamente legale de platit	Cheltu efecti
							1	2	3	4	5	6				
		<b>A</b>				<b>B</b>										
		20	03	01		Hrana pentru oameni			67.000		67.000		66.055	66.055		66.055
		20	05			Bunuri de natura obiectelor de inventar			25.000		20.000		15.857	15.857		15.857
		20	05	30		Alte obiecte de inventar			25.000		20.000		15.857	15.857		15.857
		20	06			Deplasari, detasari, transferari			5.000		5.000		757	757		757
		20	06	01		Deplasari interne, detasari, transferari			5.000		5.000		757	757		757
		20	12			Consultanta si expertiza			155.000		155.000		121.617	121.617		121.617
		20	14			Protectia muncii			2.000		2.000		916	916		916
		20	24			Comisioane si alte costuri aferente imprumuturilor			1.000		1.000					
		20	24	02		Comisioane si alte costuri aferente imprumuturilor interne			1.000		1.000					
		20	25			Cheltuieli judiciare si extrajudiciare derivate din actiuni in reprezentarea intereselor statului, potrivit dispozitiilor legale			30.000		30.000		6.822	6.822		6.822
		20	30			Alte cheltuieli			178.000		141.000		121.204	121.204		111.565
		20	30	01		Reclama si publicitate			155.000		118.000		110.301	110.301		100.662
		20	30	02		Protocol si reprezentare			10.000		10.000		3.999	3.999		3.999
		20	30	03		Prime de asigurare non-viata			13.000		13.000		6.904	6.904		6.904
		59				TITLUL XI ALTE CHELTUIELI			1.068.000		1.053.000		1.038.792	1.038.792		1.038.792
		59	17			Despagubiri civile			970.000		970.000		965.808	965.808		965.808
		59	40			Sume aferente persoanelor cu handicap neincadrate			98.000		83.000		72.984	72.984		72.984
		79				OPERATIUNI FINANCIARE			24.000		18.000		17.991	17.991		17.991

Capi- tol	Sub- capi- tol	Pa- ra- graf	Gru- pa / Titlu col	Al- ne- at	Denumire indicator	Credite de angajament		Credite bugetare		Angajamente bugetare	Angajamente legale	Plati efectuate	Angajamente legale de platit	Cheltu efecti
						aprobate la finele perioadei de raportare	trimestriale cumulate	aprobate la finele perioadei de raportare	trimestriale cumulate					
A					B	1	2	3	4	5	6	7	8=6-7	
	81				TITLUL XVII RAMBURSARI DE CREDITE			24.000	18.000	17.991	17.991	17.991	17.991	
	81	02			Rambursari de credite interne			24.000	18.000	17.991	17.991	17.991	17.991	
	81	02	05		Rambursari de credite aferente datoriei publice interne locale			24.000	18.000	17.991	17.991	17.991	17.991	
	84				PLATI EFECTUATE IN ANII PRECEDENTI SI RECUPERATE IN ANUL CURENT			-44.000	-44.000	-60.001	-60.001	-60.001	-60.001	
	85				Titlul XIX PLATI EFECTUATE IN ANII PRECEDENTI SI RECUPERATE IN ANUL CURENT			-44.000	-44.000	-60.001	-60.001	-60.001	-60.001	
	85	01			Plati efectuate in anii precedenti si recuperate in anul curent			-44.000	-44.000	-60.001	-60.001	-60.001	-60.001	
	85	01	01		Plati efectuate in anii precedenti si recuperate in anul curent (SF)			-44.000	-44.000	-60.001	-60.001	-60.001	-60.001	
5402					ALTE SERVICII PUBLICE GENERALE			2.679.000	2.051.000	1.746.780	1.746.780	1.707.449	1.746.780	39.331
	01				CHELTUIELI CURENTE			2.693.000	2.065.000	1.765.113	1.765.113	1.725.782	1.765.113	39.331
	10				TITLUL I CHELTUIELI DE PERSONAL			657.000	483.000	473.222	473.222	473.222	473.222	
	10	01			Cheltuieli salariale in bani			628.000	458.000	453.773	453.773	453.773	453.773	
	10	01	01		Salarii de baza			604.000	440.000	437.491	437.491	437.491	437.491	
	10	01	17		Indemnizatii de hrana			24.000	18.000	16.282	16.282	16.282	16.282	
	10	02			Cheltuieli salariale in natura			11.000	11.000	9.400	9.400	9.400	9.400	
	10	02	06		Vouchere de vacanta			11.000	11.000	9.400	9.400	9.400	9.400	
	10	03			Contributii			18.000	14.000	10.049	10.049	10.049	10.049	
	10	03	07		Contributia asiguratorie pentru munca			18.000	14.000	10.049	10.049	10.049	10.049	
	20				TITLUL II BUNURI SI SERVICII			487.000	384.000	220.891	220.891	181.560	220.891	39.331

Capi- tol	Sub- capi- tol	Pa- ra- graf	Gru- pa / Titlu	Ar- ti- col	Ali- ne- at	Denumire indicator	Credite de angajament			Credite bugetare		Angajamente legale	Plati efectuate	Angajamente legale de platit	Chelti efecti
							1	2	3	4	5				
			<b>A</b>			<b>B</b>									
			20	01		Bunuri si servicii			379.000	306.000	176.722	137.391	39.331		
			20	01	01	Furnituri de birou			2.000	2.000	1.049	1.049			
			20	01	02	Materiale pentru curatenie			4.000	4.000	60	60	60		
			20	01	03	Incalzit, iluminat si forta motrica			30.000	27.000	20.408	19.785	623		
			20	01	04	Apa, canal si salubritate			3.000	3.000	2.287	2.287			
			20	01	08	Posta, telecomunicatii, radio, tv, internet			2.000	2.000	520	520			
			20	01	09	Materiale si prestari de servicii cu caracter functional			60.000	50.000	21.888	21.888			
			20	01	30	Alte bunuri si servicii pentru intretinere si functionare			278.000	218.000	130.510	91.862	38.648		
			20	02		Reparatii curente			102.000	72.000	41.650	41.650			
			20	05		Bunuri de natura obiectelor de inventar			5.000	5.000	2.477	2.477			
			20	05	30	Alte obiecte de inventar			5.000	5.000	2.477	2.477			
			20	06		Deplasari, detasari, transferari			1.000	1.000	42	42			
			20	06	01	Deplasari interne, detasari, transferari			1.000	1.000	42	42			
			51			TITLUL VI TRANSFERURI INTRE UNITATI ALE ADMINISTRATIEI PUBLICE			1.549.000	1.198.000	1.071.000	1.071.000			
			51	01		Transferuri curente			1.549.000	1.198.000	1.071.000	1.071.000			
			51	01	39	Transferuri din bugetele locale pentru finantarea unitatilor de asistenta sociala si medico-sociale									
			84			PLATILE EFECTUATE IN ANII PRECEDENTI SI RECUPERATE IN ANUL CURENT			1.549.000	1.198.000	1.071.000	1.071.000			
									-14.000	-14.000	-18.333	-18.333			

Capi- tol	Sub- capi- tol	Pa- ra- graf	Gru- pa / Titlu	Ar- ti- col	Al- ne- at	Denumire indicator	Credite de angajament		Credite bugetare		Angajamente legale	Plati efectuate	Angajamente legale de platit	Cheltu efecti
							1	2	3	4				
			<b>A</b>			<b>B</b>								
			85			Titlul XIX PLATI EFECTUATE IN ANII PRECEDENTI SI RECUPERATE IN ANUL CURENT								
			85	01		Plati efectuate in anii precedenti si recuperate in anul curent	-14.000		-14.000	-18.333	-18.333	-18.333		
			85	01	01	Plati efectuate in anii precedenti si recuperate in anul curent (SF)	-14.000		-14.000	-18.333	-18.333	-18.333		
5502						TRANZACTII PRIVIND DATORIA PUBLICA SI IMPRUMUTURI								
			01			CHELTUIELI CURENTE	528.000		517.000	380.524	380.524	380.524		
			20			TITLUL II BUNURI SI SERVICII	528.000		517.000	380.524	380.524	380.524		
			20	24		Comisioane si alte costuri aferente imprumuturilor	8.000		8.000					
			20	24	02	Comisioane si alte costuri aferente imprumuturilor interne	8.000		8.000					
			30			TITLUL III DOBANZI	520.000		509.000	380.524	380.524	380.524		
			30	01		Dobanzi aferente datoriei publice interne	520.000		509.000	380.524	380.524	380.524		
			30	01	01	Dobanzi aferente datoriei publice interne directe	218.000		207.000	99.910	99.910	99.910		
			30	01	02	Dobanzi aferente creditelor interne garantate	302.000		302.000	280.614	280.614	280.614		
6000	02					Partea II-a APARARE, ORDINE PUBLICA SI SIGURANTA NATIONALA	2.132.000		1.630.000	1.519.658	1.519.658	1.503.973	15.685	15.685
6102						ORDINE PUBLICA SI SIGURANTA NATIONALA	2.132.000		1.630.000	1.519.658	1.519.658	1.503.973	15.685	15.685

Capi- tol	Sub- capi- tol	Pa- ra- graf	Gru- pa / Titlu	Ar- ti- col	Al- ne- at	Denumire indicator	Credite de angajament		Credite bugetare		Angajamente bugetare	Angajamente legale	Plati efectuate	Angajamente legale de platit	Cheltu efecti	
							aprobate la finele perioadei de raportare	trimestriale cumulate	aprobate la finele perioadei de raportare	trimestriale cumulate						
							1	2	3	4	5	6	7	8=6-7	9	
							<b>B</b>									
01						CHELTUIELI CURENTE			2.173.000	1.671.000	1.566.196	1.566.196	1.550.511	15.685	1.	
10						TITLUL I CHELTUIELI DE PERSONAL			1.976.000	1.499.000	1.458.004	1.458.004	1.458.004		1.	
10	01					Cheltuieli salariale in bani			1.657.000	1.252.000	1.217.867	1.217.867	1.217.867		1.	
10	01	01				Salarii de baza			1.604.000	1.203.000	1.171.322	1.171.322	1.171.322		1.	
10	01	05				Sporuri pentru conditii de munca			52.000	48.000	46.545	46.545	46.545			
10	01	13				Drepturi de delegare			1.000	1.000						
10	02					Cheltuieli salariale in natura			279.000	217.000	213.325	213.325	213.325			
10	02	02				Norme de hrana			248.000	186.000	182.875	182.875	182.875			
10	02	06				Vouchere de vacanta			31.000	31.000	30.450	30.450	30.450			
10	03					Contributii			40.000	30.000	26.812	26.812	26.812			
10	03	07				Contributia asiguratorie pentru munca			40.000	30.000	26.812	26.812	26.812			
20						TITLUL II BUNURI SI SERVICII			197.000	172.000	108.192	108.192	92.507	15.685		
20	01					Bunuri si servicii			133.000	122.000	83.469	83.469	78.696	4.773		
20	01	01				Furnituri de birou			4.000	4.000	3.781	3.781	3.781			
20	01	02				Materiale pentru curatenie			2.000	2.000	999	999	999			
20	01	03				Incalzit, iluminat si forta motrica			23.000	16.000	15.538	15.538	15.538			
20	01	04				Apa, canal si salubritate			2.000	2.000	1.672	1.672	1.672			
20	01	05				Carburanti si lubrifianti			25.000	25.000	18.579	18.579	18.579			
20	01	08				Posta, telecomunicatii, radio, tv, internet			19.000	16.000	12.338	12.338	12.338			
20	01	09				Materiale si prestari de servicii cu caracter functional			9.000	8.000	3.941	3.941	3.941			
20	01	30				Alte bunuri si servicii pentru intretinere si functionare			49.000	49.000	26.621	26.621	21.848	4.773		

Capi- tol	Sub- capi- tol	Pa- ra- graf	Gru- pa / Titlu	Ar- ti- col	Ali- ne- at	Denumire indicator	Credite de angajament			Credite bugetare			Angajamente legale	Plati efectuate	Angajamente legale de platit	Cheltu- efecti
							1	2	3	4	5	6				
			<b>A</b>			<b>B</b>										
			20	02		Reparatii curente			29.000		20.000		10.157	10.157		
			20	05		Bunuri de natura obiectelor de inventar			17.000		15.000		11.991	11.991	10.912	
			20	05	01	Uniforme si echipament			11.000		11.000		10.912	10.912	10.912	
			20	05	30	Alte obiecte de inventar			6.000		4.000		1.079	1.079		
			20	06		Deplasari, detasari, transferari			1.000		1.000					
			20	06	01	Deplasari interne, detasari, transferari			1.000		1.000					
			20	30		Alte cheltuieli			17.000		14.000		2.575	2.575	2.575	
			20	30	03	Prime de asigurare non-viata			7.000		4.000		2.575	2.575	2.575	
			20	30	30	Alte cheltuieli cu bunuri si servicii			10.000		10.000					
			84			PLATI EFECTUATE IN ANII PRECEDENTI SI RECUPERATE IN ANUL CURENT			-41.000		-41.000		-46.538	-46.538	-46.538	
			85			Titlul XIX PLATI EFECTUATE IN ANII PRECEDENTI SI RECUPERATE IN ANUL CURENT			-41.000		-41.000		-46.538	-46.538	-46.538	
			85	01		Plati efectuate in anii precedenti si recuperate in anul curent			-41.000		-41.000		-46.538	-46.538	-46.538	
			85	01	01	Plati efectuate in anii precedenti si recuperate in anul curent (SF)			-41.000		-41.000		-46.538	-46.538	-46.538	
6500	02					Partea III-a CHELTUIELI SOCIAL-CULTURALE			16.032.000		12.575.000		10.811.582	10.811.582	10.760.523	51.059
6502			01			INVATAMANT			4.855.000		4.041.000		3.124.528	3.124.528	3.099.834	24.694
			10			CHELTUIELI CURENTE			4.855.000		4.041.000		3.124.528	3.124.528	3.099.834	24.694
			10			TITLUL I CHELTUIELI DE PERSONAL			72.000		54.000		17.448	17.448	17.448	
			10	02		Cheltuieli salariale in natura			72.000		54.000		17.448	17.448	17.448	
			10	02	05	Transportul la si de la locul de munca			72.000		54.000		17.448	17.448	17.448	



Capi- tol	Sub- capi- tol	Pa- ra- graf	Ar- ti- col	Ali- ne- at	Denumire indicator	Credite de angajament			Credite bugetare		Angajamente legale	Plati efectuate	Angajamente legale de platit	Cheltu efecti
						1	2	3	4	5				
		<b>A</b>			<b>B</b>									
		20	01		TITLUL II BUNURI SI SERVICII			4.185.000	3.460.000	2.791.387	2.791.387	2.766.693	24.694	2.
		20	01		Bunuri si servicii			2.917.000	2.504.000	2.098.273	2.098.273	2.073.579	24.694	2.
		20	01	01	Furnituri de birou			55.000	42.000	25.917	25.917	21.199	4.718	
		20	01	02	Materiale pentru curatenie			89.000	73.000	64.320	64.320	57.963	6.357	
		20	01	03	Incalzit, iluminat si forta motrica			1.708.000	1.529.000	1.348.220	1.348.220	1.338.012	10.208	1.
		20	01	04	Apa, canal si salubritate			333.000	270.000	224.588	224.588	224.588		
		20	01	05	Carburanti si lubrifianti			4.000	3.000	2.000	2.000	2.000		
		20	01	07	Transport			17.000	17.000	6.563	6.563	6.563		
		20	01	08	Posta, telecomunicatii, radio, tv, internet			70.000	57.000	44.630	44.630	44.630		
		20	01	09	Materiale si prestari de servicii cu caracter functional			343.000	273.000	209.139	209.139	209.139		
		20	01	30	Alte bunuri si servicii pentru intretinere si functionare			298.000	240.000	172.896	172.896	169.485	3.411	
		20	02		Reparatii curente			590.000	447.000	287.079	287.079	287.079		
		20	04		Medicamente si materiale sanitare			11.000	11.000	4.608	4.608	4.608		
		20	04	01	Medicamente			2.000	2.000					
		20	04	04	Dezinfectanti			9.000	9.000	4.608	4.608	4.608		
		20	05		Bunuri de natura obiectelor de inventar			323.000	221.000	181.753	181.753	181.753		
		20	05	30	Alte obiecte de inventar			323.000	221.000	181.753	181.753	181.753		
		20	06		Deplasari, detasari, transferari			39.000	29.000	9.089	9.089	9.089		
		20	06	01	Deplasari interne, detasari, transferari			39.000	29.000	9.089	9.089	9.089		
		20	11		Carti, publicatii si materiale documentare			7.000	6.000	3.045	3.045	3.045		

Capi- tol	Sub- capi- tol	Pa- ra- graf	Gru- pa / Titlu	Ar- ti- col	Al- ne- at	Denumire indicator	Credite de angajament			Credite bugetare			Angajamente legale de platit	Plati efectuate	Cheltu efecti	
							1	2	3	4	5	6				7
			<b>A</b>			<b>B</b>										
			20	13		Pregatire profesionala			18.000	12.000	860	860		860		
			20	14		Protectia muncii			7.000	7.000	4.200	4.200		4.200		
			20	30		Alte cheltuieli			273.000	223.000	202.480	202.480		202.480		
			20	30	01	Reclama si publicitate			3.000	3.000	1.191	1.191		1.191		
			20	30	04	Chirii			255.000	206.000	189.902	189.902		189.902		
			20	30	30	Alte cheltuieli cu bunuri si servicii			15.000	14.000	11.387	11.387		11.387		
			51			TITLUL VI TRANSFERURI INTRE UNITATI ALE ADMINISTRATIEI PUBLICE										
			51	01		Transferuri curente			11.000	7.000	4.000	4.000		4.000		
			51	01	39	Transferuri din bugetele locale pentru finantarea unitatilor de asistenta sociala si medico-sociale			11.000	7.000	4.000	4.000		4.000		
			55			TITLUL VII ALTE TRANSFERURI										
			55	01		A. Transferuri interne			131.000	105.000	77.000	77.000		77.000		
			55	01	63	Finantarea invatamantului particular sau confesional acreditat			131.000	105.000	77.000	77.000		77.000		
			57			TITLUL VIII ASISTENTA SOCIALA										
			57	02		Ajutoare sociale			122.000	122.000	55.059	55.059		55.059		
			57	02	01	Ajutoare sociale in numerar			122.000	122.000	55.059	55.059		55.059		
			59			TITLUL XI ALTE CHELTUIELI										
			59	01		Burse			334.000	293.000	179.634	179.634		179.634		
			59	11		Asociatii si fundatii			312.000	271.000	158.082	158.082		158.082		
6602						SANATALE			1.528.000	22.000	21.552	21.552		21.552		
			01			CHELTUIELI CURENTE			1.528.000	1.161.000	1.000.000	1.000.000		1.000.000		
									1.528.000	1.161.000	1.000.000	1.000.000		1.000.000		

Capi- tol	Sub- capi- tol	Pa- ra- graf	Pa- ra- gra- ful	Ar- ti- col	Ali- ne- at	Denumire indicator	Credite de angajament		Credite bugetare		Angajamente legale	Plati efectuate	Angajamente legale de platit	Cheltu efecti
							1	2	3	4				
			<b>A</b>			<b>B</b>								
			51			TITLUL VI TRANSFERURI IN TRE UNITATI ALE ADMINISTRATIEI PUBLICE								
			51	01		Transferuri curente		1.528.000	1.161.000	1.000.000	1.000.000	1.000.000		1.000.000
			51	01	39	Transferuri din bugetele locale pentru finantarea unitatilor de asistenta sociala si medico-sociale		1.528.000	1.161.000	1.000.000	1.000.000	1.000.000		1.000.000
6702						CULTURA, RECREERE SI RELIGIE		1.679.000	1.347.000	1.031.334	1.031.334	1.004.969	26.365	1.004.969
			01			CHELTUIELI CURENTE		1.639.000	1.317.000	1.002.588	1.002.588	976.223	26.365	1.002.588
			10			TITLUL I CHELTUIELI DE PERSONAL		217.000	167.000	163.091	163.091	163.091		163.091
			10	01		Cheltuieli salariale in bani		207.000	157.000	155.249	155.249	155.249		155.249
			10	01	01	Salarii de baza		195.000	148.000	147.071	147.071	147.071		147.071
			10	01	17	Indemnizatii de hrana		12.000	9.000	8.178	8.178	8.178		8.178
			10	02		Cheltuieli salariale in natura		5.000	5.000	4.350	4.350	4.350		4.350
			10	02	06	Vouchere de vacanta		5.000	5.000	4.350	4.350	4.350		4.350
			10	03		Contributii		5.000	5.000	3.492	3.492	3.492		3.492
			10	03	07	Contributia asiguratorie pentru munca		5.000	5.000	3.492	3.492	3.492		3.492
			20			TITLUL II BUNURI SI SERVICII		536.000	515.000	344.497	344.497	318.132	26.365	344.497
			20	01		Bunuri si servicii		307.000	293.000	211.752	211.752	210.884	888	211.752
			20	01	01	Furnituri de birou		1.000	1.000	204	204	204		204
			20	01	02	Materiale pentru curatenie		2.000	2.000	1.908	1.908	1.908		1.908
			20	01	03	Incalzit, iluminat si forta motrica		238.000	229.000	161.994	161.994	161.994		161.994
			20	01	04	Apa, canal si salubritate		18.000	18.000	12.568	12.568	12.568		12.568
			20	01	08	Posta, telecomunicatii, radio, tv, internet		6.000	6.000	3.546	3.546	3.546		3.546





Capi- tol	Sub- capi- tol	Pa- ra- graf	Gru- pa / Titlu	Ar- ti- col	Ali- ne- at	Denumire indicator	Credite de angajament			Credite bugetare		Angajamente bugetare	Angajamente legale	Plati efectuate	Angajamente legale de platit	Cheltu efecti
							1	2	3	4	5					
			<b>A</b>			<b>B</b>										
			20	05	30	Alte obiecte de inventar					70.000					
			79			OPERATIUNI FINANCIARE					540.000		518.896		518.896	
			81			TITLUL XVII RAMBURSARI DE CREDITE					540.000		518.896		518.896	
			81	01		Rambursari de credite externe					540.000		518.896		518.896	
			81	01	02	Rambursari de credite externe din fondul de garantare					540.000		518.896		518.896	
			84			PLATI EFECTUATE IN ANII PRECEDENTI SI RECUPERATE IN ANUL CURENT					-8.000		-8.092		-8.092	
			85			Titlul XIX PLATI EFECTUATE IN ANII PRECEDENTI SI RECUPERATE IN ANUL CURENT					-8.000		-8.092		-8.092	
			85	01		Plati efectuate in anii precedenti si recuperate in anul curent					-8.000		-8.092		-8.092	
			85	01	01	Plati efectuate in anii precedenti si recuperate in anul curent (SF)					-8.000		-8.092		-8.092	
7402			01			PROTECTIA MEDIULUI					3.096.000		2.555.541		2.534.284	21.257
			20			CHELTUIELI CURENTE					2.632.000		2.208.789		2.187.532	21.257
			20	01		TITLUL II BUNURI SI SERVICII					2.632.000		2.208.789		2.187.532	21.257
			20	01	09	Bunuri si servicii					2.632.000		2.208.789		2.187.532	21.257
			20	01	09	Materiale si prestari de servicii cu caracter functional					2.559.000		2.189.765		2.168.508	21.257
			20	01	30	Alte bunuri si servicii pentru intretinere si functionare					73.000		19.024		19.024	
			79			OPERATIUNI FINANCIARE					464.000		346.752		346.752	


Capi- tol	Sub- capi- tol	Pa- ra- graf	Gru- pa / Titlu	Ar- ti- col	Ali- ne- at	Denumire indicator	Credite de angajament			Credite bugetare		Angajamente legale	Plati efectuate	Angajamente legale de platit	Cheltu efecti
							1	2	3	4	5				
			<b>A</b>			<b>B</b>									
			81			TITLUL XVII RAMBURSARI DE CREDITE									
			81	02		Rambursari de credite interne		464.000	348.000	346.752	346.752	346.752	346.752		
			81	02	05	Rambursari de credite aferente datoriei publice interne locale		464.000	348.000	346.752	346.752	346.752	346.752		
8000	02					Partea V-a ACTIUNI ECONOMICE		12.312.000	9.823.000	9.623.017	9.623.017	9.623.017	8.433.720	1.189.297	7.
8002						ACTIUNI GENERALE ECONOMICE, SI DE MUNCA		6.128.000	4.960.000	4.870.744	4.870.744	4.870.744	3.681.447	1.189.297	4.
			01			CHELTUIELI CURENTE		6.128.000	4.960.000	4.870.744	4.870.744	4.870.744	3.681.447	1.189.297	4.
			20			TITLUL II BUNURI SI SERVICII		6.037.000	4.887.000	4.801.944	4.801.944	4.801.944	3.612.647	1.189.297	4.
			20	01		Bunuri si servicii		6.037.000	4.887.000	4.801.944	4.801.944	4.801.944	3.612.647	1.189.297	4.
			20	01	30	Alte bunuri si servicii pentru intretinere si functionare		6.037.000	4.887.000	4.801.944	4.801.944	4.801.944	3.612.647	1.189.297	4.
			40			TITLUL IV SUBVENTII		91.000	73.000	68.800	68.800	68.800	68.800		
			40	30		Alte subventii		91.000	73.000	68.800	68.800	68.800	68.800		
8402						TRANSPORTURI		6.107.000	4.791.000	4.722.086	4.722.086	4.722.086	4.722.086		3.
			01			CHELTUIELI CURENTE		4.682.000	3.722.000	3.653.822	3.653.822	3.653.822	3.653.822		3.
			20			TITLUL II BUNURI SI SERVICII		269.000	269.000	268.413	268.413	268.413	268.413		
			20	01		Bunuri si servicii		269.000	269.000	268.413	268.413	268.413	268.413		
			20	01	07	Transport		259.000	259.000	258.480	258.480	258.480	258.480		
			20	01	30	Alte bunuri si servicii pentru intretinere si functionare		10.000	10.000	9.933	9.933	9.933	9.933		
			40			TITLUL IV SUBVENTII		4.413.000	3.453.000	3.385.409	3.385.409	3.385.409	3.385.409		3.
			40	03		Subventii pentru acoperirea diferentelor de pret si tarif		4.413.000	3.453.000	3.385.409	3.385.409	3.385.409	3.385.409		3.

Capi- tol	Sub- pa- ra- graf	Pa- gra- ful	Ar- ti- col	Ali- ne- at	Denumire indicator	Credite de angajament			Credite bugetare		Angajamente legale	Plati efectuate	Angajamente legale de platit	Cheltu efecti
						1	2	3	4	5				
		<b>A</b>			<b>B</b>									
		79			OPERATIUNI FINANCIARE			1.425.000	1.069.000	1.068.264	1.068.264	1.068.264	7	8-6-7
		81			TITLUL XVII RAMBURSARI DE CREDITE			1.425.000	1.069.000	1.068.264	1.068.264	1.068.264		
		81	02		Rambursari de credite interne			1.425.000	1.069.000	1.068.264	1.068.264	1.068.264		
		81	02	05	Rambursari de credite aferente datoriei publice interne locale			1.425.000	1.069.000	1.068.264	1.068.264	1.068.264		
8702		01			ALTE ACTIUNI ECONOMICE			77.000	72.000	30.187	30.187	30.187		
					CHELTUIELI CURENTE			77.000	72.000	30.187	30.187	30.187		
		20			TITLUL II BUNURI SI SERVICII			77.000	72.000	30.187	30.187	30.187		
		20	01		Bunuri si servicii			43.000	39.000	29.745	29.745	29.745		
		20	01	01	Furnituri de birou			1.000	1.000					
		20	01	02	Materiale pentru curatenie			2.000	2.000	751	751	751		
		20	01	03	Incalzit, iluminat si forta motrica			27.000	23.000	22.065	22.065	22.065		
		20	01	04	Apa, canal si salubritate			1.000	1.000	215	215	215		
		20	01	08	Posta, telecomunicatii, radio, tv, internet			4.000	4.000	2.575	2.575	2.575		
		20	01	09	Materiale si prestari de servicii cu caracter functional			4.000	4.000	1.650	1.650	1.650		
		20	01	30	Alte bunuri si servicii pentru intretinere si functionare			4.000	4.000	2.489	2.489	2.489		
		20	02		Reparatii curente			7.000	7.000	442	442	442		
		20	05		Bunuri de natura obiectelor de inventar			4.000	4.000					
		20	05	30	Alte obiecte de inventar			4.000	4.000					
		20	11		Carti, publicatii si materiale documentare			23.000	22.000					



Capi- tol	Sub- capi- tol	Pa- ra- graf	Gru- pa / Titlu	Ar- ti- col	Ali- ne- at	Denumire indicator	Credite de angajament		Credite bugetare		Angajamente legale	Plati efectuate	Angajamente legale de platit	Cheltu efecti	
							aprobate la finele perioadei de raportare	trimestriale cumulate	aprobate la finele perioadei de raportare	trimestriale cumulate					
							I	2	3	4	5	6	7	8-6-7	
						B									
9902	96					excedent/deficit sect funct							1.318.512		

Conducatorul compartimentului  
financiar-contabil



TOTAL JUDEȚUL MUREȘ

CONTUL DE EXECUȚIE AL BUGETULUI LOCAL - CHELTUIELI  
SECȚIUNEA DE DEZVOLTARE  
30 09 2020

Capi- tol	Sub- capi- tol	Pa- ra- graf	Gru- pa / Titlu	Ar- ti- col	Ali- ne- at	Denumire indicator	Credite de angajament			Credite bugetare			Angajamente legale de platit	Plati efectuate	Angajamente legale	Chelte efecti		
							1	2	3	4	5	6					7	8=6-7
			<b>A</b>			<b>B</b>												
5002			01			TOTAL CHELTUIELI			35.479.000	30.661.000	13.346.294	13.346.294	5.533.488	7.812.806	13			
			51			CHELTUIELI CURENTE			10.357.000	9.575.000	3.680.981	3.680.981	1.609.331	2.071.650				
			58			TITLUL VI TRANSFERURI ÎN TRE UNITĂȚI ALE ADMINISTRAȚIEI PUBLICE			1.278.000	960.000	69.000	69.000	69.000					
			70			TITLUL X PROIECTE CU FINANȚARE DIN FONDURI EXTERNE NERAMBURSABILE			9.079.000	8.615.000	3.611.981	3.611.981	1.540.331	2.071.650				
			71			CADRULUI FINANCIAR 2014-2020			25.232.000	21.196.000	9.776.808	9.776.808	4.035.652	5.741.156				
			84			CHELTUIELI DE CAPITAL			25.232.000	21.196.000	9.776.808	9.776.808	4.035.652	5.741.156				
			85			TITLUL XIII ACTIVE NEFINANCIARE			-110.000	-110.000	-111.495	-111.495	-111.495					
						PLATI EFECTUATE ÎN ANII PRECEDENȚI ȘI RECUPERATE ÎN ANUL CURENT												
						Titlul XIX PLATI EFECTUATE ÎN ANII PRECEDENȚI ȘI RECUPERATE ÎN ANUL CURENT			-110.000	-110.000	-111.495	-111.495	-111.495					
5100	02					Partea I-a SERVICII PUBLICE GENERALE			6.709.000	6.245.000	2.373.602	2.373.602	1.182.791	1.190.811				
5102						AUTORITATI PUBLICE SI ACTIUNI EXTERNE			6.709.000	6.245.000	2.373.602	2.373.602	1.182.791	1.190.811				
			01			CHELTUIELI CURENTE			6.210.000	5.746.000	2.346.232	2.346.232	1.155.421	1.190.811				
			58			TITLUL X PROIECTE CU FINANȚARE DIN FONDURI EXTERNE NERAMBURSABILE			6.210.000	5.746.000	2.346.232	2.346.232	1.155.421	1.190.811				
			58	02		CADRULUI FINANCIAR 2014-2020			6.210.000	5.746.000	2.346.232	2.346.232	1.155.421	1.190.811				
			58	02	01	Programa din Fondul Social European (FSE)			125.000	116.000	46.925	46.925	23.109	23.816				
			58	02	02	Finanțarea națională			6.085.000	5.630.000	2.299.307	2.299.307	1.132.312	1.166.995				
			70			Finanțarea externă nerambursabilă CHELTUIELI DE CAPITAL			499.000	499.000	27.370	27.370	27.370					










Capi- tot	Sub- capi- tot	Pa- ra- graf	Gru- pa / Titlu	Ar- ti- col	Ali- at	Denumire indicator	Credite de angajament		Credite bugetare		Angajamente bugetare	Angajamente legale	Plati efectuate	Angajamente legale de platit	Cheltuieli efectuate
							aprobate la finele perioadei de raportare	trimestriale cumulate	aprobate la finele perioadei de raportare	trimestriale cumulate					
A						B	1	2	3	4	5	6	7	8=6-7	9
			85			Titlul XIX PLATI EFECTUATE IN ANII PRECEDENTI SI RECUPERATE IN ANUL CURENT									
			85	01		Plati efectuate in anii precedenti si recuperate in anul curent			-110.000	-110.000	-110.959	-110.959	-110.959		
			85	01	02	Plati efectuate in anii precedenti si recuperate in anul curent (SD)			-110.000	-110.000	-110.959	-110.959	-110.959		
7402			70			PROTECTIA MEDIULUI			5.865.000	4.563.000	1.700.734	1.700.734	611.150	1.089.584	
			71			CHELTUIELI DE CAPITAL			5.865.000	4.563.000	1.700.734	1.700.734	611.150	1.089.584	
			71	01		Active fixe			5.865.000	4.563.000	1.700.734	1.700.734	611.150	1.089.584	
			71	01	01	Constructii			5.825.000	4.523.000	1.700.734	1.700.734	611.150	1.089.584	
			71	01	30	Alte active fixe (inclusiv reparatii capitale)			40.000	40.000					
8000	02					Partea V-a ACTIVITATI ECONOMICE			16.891.000	14.357.000	7.315.735	7.315.735	3.134.620	4.181.115	1.
8402			70			TRANSPORTURI			16.891.000	14.357.000	7.315.735	7.315.735	3.134.620	4.181.115	1.
			71			CHELTUIELI DE CAPITAL			16.891.000	14.357.000	7.315.735	7.315.735	3.134.620	4.181.115	1.
			71			Titlul XIII ACTIVE NEFINANCIARE			16.891.000	14.357.000	7.315.735	7.315.735	3.134.620	4.181.115	1.
			71	01		Active fixe			16.891.000	14.357.000	7.315.735	7.315.735	3.134.620	4.181.115	1.
			71	01	01	Constructii			16.016.000	13.482.000	6.898.934	6.898.934	3.112.962	3.785.972	1.
			71	01	03	Mobilier, aparatura birotica si alte active corporale			363.000	363.000	362.593	362.593		362.593	
			71	01	30	Alte active fixe (inclusiv reparatii capitale)			512.000	512.000	54.208	54.208	21.658	32.550	

Capi- tol	Sub- capi- tol	Pa- ra- graf	Pa- ra- gra- ful	Ar- ti- col	Ali- ne- at	Denumire indicator	Credite de angajament		Credite bugetare		Angajamente bugetare	Angajamente legale	Plati efectuate	Angajamente legale de platit	Cheltu efecti
							aprobat la finele perioadei de raportare	trimestriale cumulate	aprobat la finele perioadei de raportare	trimestriale cumulate					
						B	1	2	3	4	5	6	7	8-6-7	9
9902	97					excedent/deficit sect deza			-14.153.000	-13.427.000			696.990		



Conducătorul compartimentului  
financiar-contabil



Capi- tot	Sub- capi- tot	Pa- ra- graf	Gru- pa/ Titlu	Ar- ti- col	Ali- ne- at	Denumire indicator	Prevederi anuale aprobrate la finele perioadei de raportare		Prevederi bugetare trimestriale cumulate		Drepturi constatate			Incasari realizate	Stingeri pe alte cai decat incasari	Drepturi constatate de incasat
							1	2	Total, din care: 3=4+5	din anii precedenti	din anul curent	4	5			
						<b>B</b>										
0001	10					TOTAL VENITURI-VENITURI PROPRII,SUBVENTII										
0002						I. VENITURI CURENTE	65.889.000	51.506.000	45.917.898		45.917.898		45.917.898			
2900						C. VENITURI NEFISCALE	22.422.000	17.138.000	14.428.690		14.428.690		14.428.690			
3000						C1. VENITURI DIN PROPRIETATE	22.422.000	17.138.000	14.428.690		14.428.690		14.428.690			
3010						VENITURI DIN PROPRIETATE	1.818.000	1.482.000	514.885		514.885		514.885			
05						Venituri din concesiuni si inchirieri	1.818.000	1.482.000	514.885		514.885		514.885			
30						Alte venituri din concesiuni si inchirieri de catre institutiile publice	66.000	50.000	11.041		11.041		11.041			
3010	50					Alte venituri din proprietate	66.000	50.000	11.041		11.041		11.041			
3300	10					C2. VANZARI DE BUNURI SI SERVICII	1.752.000	1.432.000	503.844		503.844		503.844			
3310						VENITURI DIN PRESTARI DE SERVICII SI ALTE ACTIVITATI	20.604.000	15.656.000	13.913.805		13.913.805		13.913.805			
3310	05					Taxe si alte venituri in invatamant	20.538.000	15.590.000	13.849.053		13.849.053		13.849.053			
08						Venituri din prestari de servicii	213.000	178.000	29.117		29.117		29.117			
14						Contributia elevilor si studentilor pentru internate, camine si cantine	200.000	150.000	100.872		100.872		100.872			
3310	21					Venituri din contractele incheiate cu casele de asigurari sociale de sanatate	630.000	465.000	154.168		154.168		154.168			
3310	30					Venituri din contractele incheiate cu directiile de sanatate publica din sume alocate de la bugetul de stat	18.530.000	14.069.000	12.932.045		12.932.045		12.932.045			
3710						TRANSFERURI VOLUNTARE, ALTELE DECAT SUBVENTIILE	965.000	728.000	632.851		632.851		632.851			
							66.000	66.000	64.752		64.752		64.752			

Capi- tol	Sub- capi- tol	Pa- ra- graf	Gru- pa/ Titlu	Ar- ti- col	Ali- ne- at	Denumire indicator	Prevederi anuale aprobrate la finele perioadei de raportare	Prevederi bugetare trimestriale cumulate	Drepturi constatate			Incasari realizate	Stingeri pe alte cai decat incasari	Drepturi constatate de incasat
									Total, din care:	din anii precedenti	din anul curent			
A						B	1	2	3=4+5	4	5	6	7	8=3-6-7
3710	01					Donatii si sponsorizari	66.000	66.000	64.752		64.752	64.752		
	03					Varsaminte din sectiunea de functionare pentru finantarea sectiunii de dezvoltare a bugetului local	-20.000	-20.000	-20.000		-20.000	-20.000		
3710	04					Varsaminte din sectiunea de functionare	20.000	20.000	20.000		20.000	20.000		
4000	10					III. OPERATIUNI FINANCIARE			1.705.709		1.705.709	1.705.709		
4010						INCASARI DIN RAMBURSAREA IMPRUMUTURILOR								
	15					ACORDATE			120.709		120.709	120.709		
						Sume utilizate din excedentul anului precedent pentru efectuarea de cheltuieli			120.709		120.709	120.709		
4010	15	02				Sume utilizate de administratiile locale din excedentul anului precedent pentru sectiunea de dezvoltare			120.709		120.709	120.709		
4110						ALTE OPERATIUNI FINANCIARE			1.585.000		1.585.000	1.585.000		
	06					Sume din excedentul anului precedent pentru acoperirea gaturilor temporare de casa								
4100	10					IV. SUBVENTII	43.419.000	34.320.000	1.585.000		1.585.000	1.585.000		
4210						SUBVENTII DE LA BUGETUL DE STAT	144.000	144.000	29.735.504		29.735.504	29.735.504		
	70					Subventii de la bugetul de stat catre institutiile publice finantate partial sau integral din venituri proprii necesare sustinerii derularii proiectelor finantate			142.390		142.390	142.390		



**CONTUL DE EXECUȚIE AL INSTITUȚIILOR PUBLICE FINANȚATE  
DIN VENITURI PROPRII ȘI SUBVENȚII DIN BUGETUL LOCAL - VENITURI  
SECȚIUNEA DE FUNCȚIONARE  
30 09 2020**

Pag. 1 -lei-

Capi- tol	A			Denumire indicator	Prevederi anuale aprobate la finele perioadei de raportare	Prevederi bugetare trimestriale cumulate	Drepturi constatate		Incasari realizate	Stingeri pe alte cai decat incasari	Drepturi constatate de incasat	
	Sub- capi- tol	Pa- ra- gra- ful	Ar- ti- col				Total, din care:	din anii precedenti				din anul curent
A				B	1	2	3=4+5	4	5	6	7	8=3-6-7
0001	10			TOTAL VENITURI-VENITURI PROPRII,SUBVENȚII	64.523.000	50.458.000	45.640.996		45.640.996	45.640.996		
0002				I. VENITURI CURENTE	22.402.000	17.118.000	14.408.690		14.408.690	14.408.690		
2900				C. VENITURI NEFISCALE	22.402.000	17.118.000	14.408.690		14.408.690	14.408.690		
3000				C1. VENITURI DIN PROPRIETATE	1.818.000	1.482.000	514.885		514.885	514.885		
3010				VENITURI DIN PROPRIETATE	1.818.000	1.482.000	514.885		514.885	514.885		
05				Venituri din concesiuni și închirieri	66.000	50.000	11.041		11.041	11.041		
30				Alte venituri din concesiuni și închirieri de către institutiile publice	66.000	50.000	11.041		11.041	11.041		
50				Alte venituri din proprietate	1.752.000	1.432.000	503.844		503.844	503.844		
3300	10			C2. VANZARI DE BUNURI ȘI SERVICII	20.584.000	15.636.000	13.893.805		13.893.805	13.893.805		
3310				VENITURI DIN PRESTARI DE SERVICII ȘI ALTE ACTIVITATI	20.538.000	15.590.000	13.849.053		13.849.053	13.849.053		
05				Taxe și alte venituri în invatamant	213.000	178.000	29.117		29.117	29.117		
08				Venituri din prestari de servicii	200.000	150.000	100.872		100.872	100.872		
14				Contributia elevilor și studenților pentru internate, camine și cantine	630.000	465.000	154.168		154.168	154.168		
21				Venituri din contractele încheiate cu casele de asigurari sociale de sanatate	18.530.000	14.069.000	12.932.045		12.932.045	12.932.045		
30				Venituri din contractele încheiate cu directiile de sanatate publica din sume alocate de la bugetul de stat	965.000	728.000	632.851		632.851	632.851		
3710				TRANSFERURI VOLUNTARE, ALTELE DECAT SUBVENȚIILE	46.000	46.000	44.752		44.752	44.752		

Capi- tol	Sub- capi- tol	Pa- ra- gra- ful	Ar- ti- col	Al- ne- at	Denumire indicator	Prevederi anuale aprobate la finele perioadei de raportare	Prevederi bugetare trimestriale cumulate	Drepturi constatate		Incasari realizate	Stingeri pe alte cai decat incasari	Drepturi constatate de incasat	
								Total, din care:	din anii precedenti				
A						1	2	3=4+5	4	5	6	7	8=3-6-7
3710	01				B	66.000	66.000	64.752	64.752	64.752			
	03				Donatii si sponsorizari Varsaminte din sectiunea de functionare pentru finantarea sectiunii de dezvoltare a bugetului local	-20.000	-20.000	-20.000		-20.000			
4000	10				III. OPERATIUNI FINANCIARE			1.585.000		1.585.000			
4110	06				ALTE OPERATIUNI FINANCIARE			1.585.000		1.585.000			
					Sume din excedentul anului precedent pentru acoperirea golurilor temporare de casa			1.585.000		1.585.000			
4100	10				IV. SUBVENTII	42.121.000	33.340.000	29.647.306		29.647.306			
4210					SUBVENTII DE LA BUGETUL DE STAT	124.000	124.000	123.192		123.192			
	81				Sume alocate pentru indemnizatii afereente suspendarii temporare a contractului de activitate sportiva	124.000	124.000	123.192		123.192			
4310	09				SUBVENTII DE LA ALTE ADMINISTRATII	41.997.000	33.216.000	29.524.114		29.524.114			
	33				Subventii pentru institutii publice Subventii din bugetul Fondului national unic de asigurari sociale de sanatate pentru acoperirea cresterilor salariale	11.726.000	8.809.000	8.004.572		8.004.572			
	40				Sume alocate pentru stimulentele de risc	29.938.000	24.074.000	21.187.042		21.187.042			
						333.000	333.000	332.500		332.500			

**CONTUL DE EXECUȚIE AL INSTITUȚIILOR PUBLICE FINANȚATE  
DIN VENITURI PROPRII ȘI SUBVENȚII DIN BUGETUL LOCAL - VENITURI  
SECȚIUNEA DE DEZVOLTARE  
30 09 2020**

Capi- tol	Sub- capi- tol	Pa- ra- gra- ful	Gru- pa / Titlu	Ar- ti- col	Ali- ne- at	Denumire indicator	Prevederi anuale aprobate la finele perioadei de raportare		Prevederi bugetare trimestriale cumulate		Drepturi constatate		Incasari realizate	Stingeri pe alte cai decat incasari	Drepturi constatate de incasat
							1	2	3=4+5	4	5	6			
						<b>B</b>									
						<b>A</b>									
0001	10					TOTAL VENITURI-VENITURI PROPRII,SUBVENȚII	1.366.000	1.048.000	276.902	276.902	276.902	276.902	276.902		
0002						I. VENITURI CURENTE	20.000	20.000	20.000	20.000	20.000	20.000	20.000		
2900						C. VENITURI NEFISCALE	20.000	20.000	20.000	20.000	20.000	20.000	20.000		
3300						C2. VANZARI DE BUNURI SI SERVICII	20.000	20.000	20.000	20.000	20.000	20.000	20.000		
3710						TRANSFERURI VOLUNTARE, ALTELE DECAT SUBVENȚIILE	20.000	20.000	20.000	20.000	20.000	20.000	20.000		
04						Varsaminte din secțiunea de funcționare	20.000	20.000	20.000	20.000	20.000	20.000	20.000		
4000	10					III. OPERAȚIUNI FINANCIARE									
4010						INCASARI DIN RAMBURSAREA IMPRUMUTURILOR ACORDATE			120.709	120.709	120.709	120.709	120.709		
15						Sume utilizate din excedentul anului precedent pentru efectuarea de cheltuieli			120.709	120.709	120.709	120.709	120.709		
02						Sume utilizate de administrațiile locale din excedentul anului precedent pentru secțiunea de dezvoltare									
4100	10					IV. SUBVENȚII	1.298.000	980.000	120.709	120.709	120.709	120.709	120.709		
4210						SUBVENȚII DE LA BUGETUL DE STAT	20.000	20.000	88.198	88.198	88.198	88.198	88.198		
70						Subvenții de la bugetul de stat către instituțiile publice finanțate parțial sau integral din venituri proprii necesare sustențării derulării protecției finanțate din fonduri externe nerambursabile (FEN) postaderare, aferente perioadei de programare			19.198	19.198	19.198	19.198			

Capi- tol	Sub- capi- tol	Pa- ra- graf	Gru- pa/ Titlu	Ar- ti- col	Ali- ne- at	Denumire indicator	Prevederi anuale aprobate la finele perioadei de raportare	Prevederi bugetare trimestriale cumulate	Drepturi constatate		Incasari realizate	Stingeri pe alte cai decat incasari	Drepturi constatate de incasat	
									Total, din care:	din anii precedenti				
A							1	2	3=4+5	4	5	6	7	8=3-6-7
4210	70					B 2014-2020	20.000	20.000	19.198	19.198	19.198			
4310	14					SUBVENTII DE LA ALTE ADMINISTRATII Subventii din bugetele locale pentru finantarea cheltuielilor de capital din domeniul sanatatii	1.278.000	960.000	69.000	69.000	69.000			
4810						SUME PRIMITE DE LA UE/ALTI DONATORI IN CONTUL PLATILOR EFECTUATE SI PREFINANTARI AFERENTE CADRULUI FINANCIAR 2014-2020	48.000	48.000	47.995	47.995	47.995			
01						Fondul European de Dezvoltare Regionala(FEDR)	48.000	48.000	47.995	47.995	47.995			
						Sume primite in contul platilor efectuate in anii anteriori	48.000	48.000	47.995	47.995	47.995			

TOTAL JUDEȚUL MUREȘ

Capi- tol	Sub- capi- tol	Pa- ra- graf	Ar- ti- col	Al- ne- at	Denumire indicator	Credite de angajament			Credite bugetare		Angajamente bugetare	Angajamente legale	Plaii efectuate	Angajamente legale de plaii	Cheltu efecti			
						1	2	3	4	5						6	7	8-6-7
			<b>A</b>		<b>B</b>													
5010					TOTAL CHELTUIELI DIN VENITURI PROPRII													
5410					SI SUBVENTII	66.423.000		66.423.000	52.040.000	47.812.801	47.812.801	45.055.299	2.757.502	46.1				
	50				ALTE SERVICII PUBLICE GENERALE	1.549.000		1.549.000	1.198.000	1.045.150	1.045.150	1.045.110	40	1.1				
					Alte servicii publice generale	1.549.000		1.549.000	1.198.000	1.045.150	1.045.150	1.045.110	40	1.1				
6510					INVATAMANT	989.000		989.000	776.000	179.618	179.618	161.855	17.763					
	03				Invatamant prescolar si primar	414.000		414.000	313.000	74.865	74.865	67.687	7.178					
					Invatamant prescolar	400.000		400.000	300.000	72.975	72.975	65.797	7.178					
	01				Invatamant primar	14.000		14.000	13.000	1.890	1.890	1.890						
	02				Invatamant secundar	564.000		564.000	456.000	103.753	103.753	93.168	10.585					
	04				Invatamant secundar inferior	22.000		22.000	17.000									
					Invatamant secundar superior	542.000		542.000	439.000	103.753	103.753	93.168	10.585					
	50				Alte cheltuieli in domeniul invatamantului	11.000		11.000	7.000	1.000	1.000	1.000						
6610					SANATATE	53.329.000		53.329.000	42.030.000	39.725.580	39.725.580	37.109.279	2.616.301	38.1				
	06				Servicii medicale in unitati sanitare cu paturi	51.801.000		51.801.000	40.869.000	38.770.747	38.770.747	36.154.446	2.616.301	37.1				
6610	06	01			Spitale generale	51.801.000		51.801.000	40.869.000	38.770.747	38.770.747	36.154.446	2.616.301	37.1				
	08				Servicii de sanatate publica	1.482.000		1.482.000	1.124.000	922.647	922.647	922.647						
	50				Alte cheltuieli in domeniul sanatatii	46.000		46.000	37.000	32.186	32.186	32.186						
					Alte institutii si actiuni sanitare	46.000		46.000	37.000	32.186	32.186	32.186						
6710					CULTURA, RECREERE SI RELIGIE	2.784.000		2.784.000	2.213.000	1.562.653	1.562.653	1.440.588	122.065	1.1				
	03				Servicii culturale	1.774.000		1.774.000	1.454.000	944.707	944.707	822.642	122.065					
					Muzee	1.774.000		1.774.000	1.454.000	944.707	944.707	822.642	122.065					
	05				Servicii recreative si sportive	1.010.000		1.010.000	759.000	617.946	617.946	617.946						
					Sport	1.010.000		1.010.000	759.000	617.946	617.946	617.946						



Capi- tol	Sub- capi- tol	Pa- ra- graf	Gru- pa / Titlu col	Ali- ne- at	Denumire indicator	Credite de angajament		Credite bugetare		Angajamente bugetare	Angajamente legale	Plati efectuate	Angajamente legale de platit	Cheltu efecti
						aprobate la finele perioadei de raportare	trimestriale cumulate	aprobate la finele perioadei de raportare	trimestriale cumulate					
						1	2	3	4	5	6	7	8=6-7	9
6810			A		B									
	04				ASIGURARI SI ASISTENTA SOCIALA	7.681.000		7.681.000	5.750.000	5.235.016	5.235.016	5.233.683	1.333	5.
	05				Asistenta acordata persoanelor in varsta	1.511.000		1.511.000	1.130.000	931.923	931.923	931.923		
					Asistenta sociala in caz de boli si invaliditati	5.256.000		5.256.000	3.964.000	3.830.893	3.830.893	3.829.560	1.333	3.
6810	05	02			Asistenta sociala in caz de invaliditate	5.256.000		5.256.000	3.964.000	3.830.893	3.830.893	3.829.560	1.333	3.
	11				Crese	400.000		400.000	324.000	196.776	196.776	196.776		
	50				Alte cheltuieli in domeniul asigurari- lor si asistentei sociale	514.000		514.000	332.000	275.424	275.424	275.424		
6810	50	50			Alte cheltuieli in domeniul asistentei sociale	514.000		514.000	332.000	275.424	275.424	275.424		
8010					ACTIUNI GENERALE ECONOMICE, SI DE MUNCA									
8010	01				Actiuni generale economice si comerciale	91.000		91.000	73.000	64.784	64.784	64.784		
					Alte cheltuieli pentru actiuni generale economice si comerciale	91.000		91.000	73.000	64.784	64.784	64.784		
						91.000		91.000	73.000	64.784	64.784	64.784		

TOTAL JUDEȚUL MURES

Capi- tol	Sub- capi- tol	Pa- ra- graf	Gru- pa / Titlu	Ar- ti- col	Ali- ne- at	Denumire indicator	Credite de angajament			Credite bugetare		Angajamente bugetare	Angajamente legale	Plati efectuate	Angajamente legale de platit	Cheltu efecti
							1 aprobate la finele perioadei de raportare	2 trimestriale cumulate	3 aprobate la finele perioadei de raportare	4 trimestriale cumulate	5					
5010			A			B										
						TOTAL CHELTUIELI DIN VENITURI PROPRII										
						SI SUBVENTII										
			01			CHELTUIELI CURENTE		66.423.000		52.040.000	47.812.801	47.812.801	45.055.299	2.757.502	46.1	
			10			TITLUL I CHELTUIELI DE PERSONAL		64.824.000		50.759.000	47.025.741	47.025.741	45.222.462	1.803.279	45.1	
			20			TITLUL II BUNURI SI SERVICII		49.601.000		38.611.000	36.761.749	36.761.749	36.613.569	148.180	37.1	
			57			TITLUL VIII ASISTENTA SOCIALA		12.172.000		9.862.000	8.085.406	8.085.406	6.431.640	1.653.766	6.1	
			59			TITLUL XI ALTE CHELTUIELI		2.690.000		2.012.000	1.923.583	1.923.583	1.522.250	1.333	1.1	
			70			CHELTUIELI DE CAPITAL		361.000		274.000	255.003	255.003	255.003			
			71			TITLUL XIII ACTIVE NEFINANCIARE		1.900.000		1.582.000	1.142.864	1.142.864	188.641	954.223		
			84			PLATI EFECTUATE IN ANII PRECEDENTI SI		1.900.000		1.582.000	1.142.864	1.142.864	188.641	954.223		
			85			RECUPERATE IN ANUL CURENT		-301.000		-301.000	-355.804	-355.804	-355.804			
						Titlul XIX PLATI EFECTUATE IN ANII										
						PRECEDENTI SI RECUPERATE										
						IN ANUL CURENT		-301.000		-301.000	-355.804	-355.804	-355.804			
5410			01			ALTE SERVICII PUBLICE GENERALE		1.549.000		1.198.000	1.045.150	1.045.150	1.045.110	40	1.1	
			10			CHELTUIELI CURENTE		1.553.000		1.202.000	1.052.026	1.052.026	1.051.986	40	1.1	
			10	01		TITLUL I CHELTUIELI DE PERSONAL		1.351.000		1.028.000	924.329	924.329	924.329			
			10	01		Cheltuieli salariale in bani		1.303.000		984.000	884.729	884.729	884.729			
			10	01	01	Salarii de baza		1.230.000		920.000	833.255	833.255	833.255			
			10	01	05	Sporuri pentru conditii de munca		20.000		16.000	14.246	14.246	14.246			
			10	01	12	Indemnizatii platite unor persoane din										
						afara unitatii		2.000		2.000						
			10	01	13	Drepturi de delegare		1.000		1.000						
			10	01	17	Indemnizatii de hrana		50.000		45.000	37.228	37.228	37.228			



Capi- tol	Sub- capi- tol	Pa- ra- graf	Gru- pa / Titlu	Ar- ti- col	Ali- ne- at	Denumire indicator	Credite de angajament		Credite bugetare		Angajamente bugetare	Angajamente legale	Plati efectuate	Angajamente legale de platit	Cheltu efecti
							I	2	aprobate la finele perioadei de raportare	trimestriale cumulate					
A						B				5	6	7	8=6-7		
			70			neincadrate				38.000	37.208		37.208		
			71			CHELTUIELI DE CAPITAL			50.000						
			71	01		TITLUL XIII ACTIVE NEFINANCIARE									
			71	01	30	Active fixe									
			71	01		Alte active fixe									
			84			(inclusiv reparatii capitale)									
			85			PLATI EFECTUATE IN ANII PRECEDENTI SI									
						RECUPERATE IN ANUL CURENT			-4.000	-4.000	-6.876	-6.876	-6.876	-6.876	
						Titlul XIX PLATI EFECTUATE IN ANII									
						PRECEDENTI SI RECUPERATE									
						IN ANUL CURENT			-4.000	-4.000	-6.876	-6.876	-6.876	-6.876	
			85	01		Plati efectuate in anii precedenti si									
						recuperate in anul curent			-4.000	-4.000	-6.876	-6.876	-6.876	-6.876	
			85	01	01	Plati efectuate in anii precedenti si									
						recuperate in anul curent (SF)			-4.000	-4.000	-6.876	-6.876	-6.876	-6.876	
6510						INVATAMANT			989.000	776.000	179.618	179.618	179.618	179.618	17.763
			01			CHELTUIELI CURENTE			891.000	678.000	179.618	179.618	179.618	179.618	17.763
			20			TITLUL II BUNURI SI SERVICII			888.000	675.000	179.618	179.618	179.618	179.618	17.763
			20	01		Bunuri si servicii			178.000	143.000	25.804	25.804	25.804	25.804	987
			20	01	01	Furnituri de birou			1.000	1.000					
			20	01	02	Materiale pentru curatenie			8.000	8.000	340	340	340	340	
			20	01	03	Incalzit, iluminat si forta motrica			8.000	8.000					
			20	01	04	Apa, canal si salubritate			6.000	6.000					
			20	01	05	Carburanti si lubrifianti			12.000	8.000					

Capi- tol	Sub- capi- tol	Pa- ra- graf	Gru- pa / Titlu	Ali- ne- at	Denumire indicator	Credite de angajament		Credite bugetare		Angajamente legale de platit	Piati efectuate	Angajamente legale	Cheltu efecti	
						aprobate la finele perioadei de raportare	trimestriale cumulate	aprobate la finele perioadei de raportare	trimestriale cumulate					
A					B		1	2	3	4	5	6	7	8=6-7
			20 01 06		Piese de schimb			2.000	2.000					
			20 01 07		Transport			1.000	1.000					
			20 01 08		Posta, telecomunicatii, radio, tv, internet			10.000	10.000			6.995	6.995	6.995
			20 01 09		Materiale si prestari de servicii cu caracter functional			3.000	3.000			397	397	397
			20 01 30		Alte bunuri si servicii pentru intretinere si functionare			127.000	96.000			18.072	18.072	17.085
			20 02		Reparatii curente			21.000	16.000					
			20 03		Hrana			610.000	450.000			136.282	136.282	119.506
			20 03 01		Hrana pentru oameni			610.000	450.000			136.282	136.282	119.506
			20 05		Bunuri de natura obiectelor de inventar			69.000	58.000			16.532	16.532	16.532
			20 05 30		Alte obiecte de inventar			69.000	58.000			16.532	16.532	16.532
			20 06		Deplasari, detasari, transferari			2.000	2.000					
			20 06 01		Deplasari interne, detasari, transferari			2.000	2.000					1.000
			20 13		Pregatire profesionala			3.000	3.000					
			20 30		Alte cheltuieli			5.000	3.000					
			20 30 30		Alte cheltuieli cu bunuri si servicii			5.000	3.000					
			57		TITLUL VIII ASISTENTA SOCIALA			3.000	3.000					
			57 02		Ajutoare sociale			3.000	3.000					
			57 02 03		Tichete de cresa si tichete sociale pentru gradinita			3.000	3.000					
			70		CHELTUIELI DE CAPITAL			98.000	98.000					
			71		TITLUL XIII ACTIVE NEFINANCIARE			98.000	98.000					

Capi- tol	Sub- capi- tol	Pa- ra- graf	Gru- pa / Titlu	Ar- ti- col	Ali- ne- at	Denumire indicator	Credite de angajament			Credite bugetare		Angajamente legale	Plati efectuate	Angajamente legale de platit	Chelhu efecti
							1	2	3	4	5				
			<b>A</b>			<b>B</b>									
			71	01		Active fixe			98.000	98.000					
			71	01	03	Mobilier, aparatura birouca si alte active corporale			78.000	78.000					
			71	01	30	Alte active fixe (inclusiv reparatii capitale)			20.000	20.000					
6610			01			SANATATE			53.329.000	42.030.000	39.725.580	37.109.279	2.616.301	38.	
			10			CHELTUIELI CURENTE			51.810.000	40.829.000	38.891.052	37.228.974	1.662.078	37.	
			10	01		TITLUL I CHELTUIELI DE PERSONAL			43.589.000	34.046.000	32.482.144	32.403.846	78.298	32.	
			10	01	01	Cheltuieli salariale in bani			42.216.500	33.214.500	31.694.083	31.618.554	75.529	32.	
			10	01	01	Salarii de baza			29.076.500	21.904.500	20.644.832	20.569.303	75.529	21.	
			10	01	05	Sporuri pentru conditii de munca			7.509.500	7.046.500	7.004.421	7.004.421		6.	
			10	01	06	Alte sporuri			2.742.000	2.055.000	1.963.192	1.963.192		1.	
			10	01	11	Fond aferent platii cu ora			1.082.000	777.000	690.461	690.461			
			10	01	12	Indemnizatii platite unor persoane din afara unitatii									
			10	01	13	Drepturi de delegare			12.000	9.000					
			10	01	17	Indemnizatii de hrana			1.000	1.000					
			10	01	29	Stimulentul de risc			1.460.500	1.088.500	1.058.677	1.058.677		1.	
			10	02		Cheltuieli salariale in natura			333.000	333.000	332.500	332.500			
			10	02	06	Vouchere de vacanta			322.500	22.500	18.850	18.850			
			10	03		Contributii			322.500	22.500	18.850	18.850			
			10	03	01	Contributii de asigurari sociale de stat			1.050.000	809.000	769.211	766.442	2.769		
			10	03	07	Contributia asiguratorie pentru munca			69.000	58.000	57.628	57.628			
									981.000	751.000	711.583	708.814	2.769		

Capi- tol	Sub- capi- tol	Pa- ra- graf	Gru- pa / Titlu	Ar- ti- col	Ali- ne- at	Denumire indicator	Credite de angajament			Credite bugetare		Angajamente legale	Plati efectuate	Angajamente legale de platit	Cheltu- efecti
							1	2	3	4	5				
			<b>A</b>			<b>B</b>									
			20	01		TITLUL II BUNURI SI SERVICII									
			20	01		Bunuri si servicii			7.910.000		6.191.113	6.191.113	4.607.333	1.583.780	4.
			20	01	01	Furnituri de birou			3.172.000		2.487.403	2.487.403	1.989.913	497.490	2.
			20	01	02	Materiale pentru curatenie			66.000		38.025	38.025	27.788	10.237	
			20	01	03	Incalzit, iluminat si forta motrica			220.000		153.980	153.980	137.713	16.267	
			20	01	04	Apa, canal si salubritate			1.073.000		824.105	824.105	768.537	55.568	
			20	01	05	Carburanti si lubrifianti			256.000		193.525	193.525	157.480	36.045	
			20	01	06	Piese de schimb			14.000		12.306	12.306	11.315	991	
			20	01	07	Transport			150.000		119.048	119.048	47.441	71.607	
			20	01	08	Posta, telecomunicatii, radio, tv, internet			2.000		835	835	835		
			20	01	09	Materiale si prestari de servicii cu caracter functional			55.000		33.836	33.836	32.206	1.630	
			20	01	30	Alte bunuri si servicii pentru intretinere si functionare			962.000		856.117	856.117	629.286	226.831	
			20	03		Hrana			374.000		255.626	255.626	177.512	78.314	
			20	03	01	Hrana pentru oameni			290.000		159.433	159.433	158.518	915	
			20	04		Medicamente si materiale sanitare			290.000		159.433	159.433	158.518	915	
			20	04	01	Medicamente			3.621.000		2.977.456	2.977.456	2.100.842	876.614	2.
			20	04	02	Materiale sanitare			1.200.000		1.028.371	1.028.371	792.423	235.948	
			20	04	03	Reactivi			1.751.000		1.456.833	1.456.833	908.195	548.638	1.
			20	04	04	Dezinfectanti			350.000		271.872	271.872	228.526	43.346	
			20	05		Bunuri de natura obiectelor de inventar			320.000		220.380	220.380	171.698	48.682	
			20	05	01	Uniforme si echipament			409.000		254.481	254.481	182.255	72.226	
									10.000		157	157	157		





Capi- tol	Sub- capi- tol	Pa- ra- graf	Gru- pa / Titlu	Ar- ti- col	Ali- ne- at	Denumire indicator	Credite de angajament			Credite bugetare		Angajamente legale	Plati efectuate	Angajamente legale de platit	Cheltu- efecti	
							1	2	3	4	5					6
							aprobate la finele perioadei de raportare	trimestriale cumulate	aprobate la finele perioadei de raportare	trimestriale cumulate	Angajamente bugetare	Angajamente legale	7	8=6-7		
A							B									
						active corporale										
			71	01	30	Alte active fixe (inclusiv reparatii capitale)	136.000		136.000		86.011	86.011	86.011			
			84			PLATI EFECTUATE IN ANII PRECEDENTI SI RECUPERATE IN ANUL CURENT	162.000		162.000		8.853	8.853	6.854	1.999		
			85			Titlul XIX PLATI EFECTUATE IN ANII PRECEDENTI SI RECUPERATE IN ANUL CURENT	-261.000		-261.000		-308.336	-308.336	-308.336			
			85	01		Plati efectuate in anii precedenti si recuperate in anul curent	-261.000		-261.000		-308.336	-308.336	-308.336			
			85	01	01	Plati efectuate in anii precedenti si recuperate in anul curent (SF)	-261.000		-261.000		-308.336	-308.336	-308.336			
6710			01			CULTURA, RECREERE SI RELIGIE	2.784.000		2.213.000		1.562.653	1.562.653	1.440.588	122.065		
			10			CHELTUIELI CURENTE	2.773.000		2.202.000		1.576.662	1.576.662	1.454.597	122.065		
			10	01		TITLUL I CHELTUIELI DE PERSONAL	1.802.000		1.359.000		1.285.397	1.285.397	1.215.515	69.882		
			10	01		Cheltuieli salariale in bani	1.749.000		1.312.000		1.246.676	1.246.676	1.178.329	68.347		
			10	01	01	Salarii de baza	1.039.000		781.000		773.411	773.411	709.401	64.010		
			10	01	12	Indemnizatii platite unor persoane din afara unitatii	638.000		476.000		424.187	424.187	424.187			
			10	01	13	Drepturi de delegare	1.000		1.000							
			10	01	17	Indemnizatii de hrana	71.000		54.000		49.078	49.078	44.741	4.337		
			10	02		Cheltuieli salariale in natura	25.000		25.000		20.300	20.300	20.300			
			10	02	06	Vouchere de vacanta	25.000		25.000		20.300	20.300	20.300			
			10	03		Contributii	28.000		22.000		18.421	18.421	16.886	1.535		

Capi- tol	Sub- capi- tol	Pa- ra- gra- ful	Ar- ti- col	Ali- ne- at	Denumire indicator	Credite de angajament			Credite bugetare		Angajamente bugetare	Angajamente legale	Plati efectuate	Angajamente legale de platit	Cheltu efecti
						1	2	3	4	5					
	<b>A</b>				<b>B</b>										
	10	03	07		Contributia asiguratorie pentru munca			28.000	22.000	18.421	18.421	16.886	1.535		
	20				TITLUL II BUNURI SI SERVICII			971.000	843.000	291.265	291.265	239.082	52.183		
	20	01			Bunuri si servicii			390.000	320.000	210.538	210.538	158.355	52.183		
	20	01	01		Furnituri de birou			3.000	3.000	360	360	360			
	20	01	02		Materiale pentru curatenie			5.000	5.000	1.852	1.852	1.852			
	20	01	03		Incalzit, iluminat si forta motrica			103.000	92.000	47.225	47.225	47.225			
	20	01	04		Apa, canal si salubritate			5.000	5.000	1.255	1.255	1.255			
	20	01	07		Transport			33.000	27.000	4.450	4.450	4.450			
	20	01	08		Posta, telecomunicatii, radio, tv, internet			12.000	10.000	7.328	7.328	7.328			
	20	01	09		Materiale si prestari de servicii cu caracter functional			107.000	77.000	74.427	74.427	47.703	26.724		
	20	01	30		Alte bunuri si servicii pentru intretinere si functionare			122.000	101.000	73.641	73.641	48.182	25.459		
	20	02			Reparatii curente			400.000	385.000	42.906	42.906	42.906			
	20	03			Hrana			45.000	31.000	15.241	15.241	15.241			
	20	03	01		Hrana pentru oameni			45.000	31.000	15.241	15.241	15.241			
	20	04			Medicamente si materiale sanitare			5.000	4.000	3.278	3.278	3.278			
	20	04	01		Medicamente			5.000	4.000	3.278	3.278	3.278			
	20	05			Bunuri de natura obiectelor de inventar			22.000	21.000	5.390	5.390	5.390			
	20	05	01		Uniforme si echipament			6.000	6.000	1.661	1.661	1.661			
	20	05	30		Alte obiecte de inventar			16.000	15.000	3.729	3.729	3.729			
	20	06			Deplasari, detasari, transferari			33.000	23.000	1.312	1.312	1.312			
	20	06	01		Deplasari interne, detasari, transferari			33.000	23.000	1.312	1.312	1.312			

Capi- tol	Sub- capi- tol	Pa- ra- graf	Gru- pa / Titlu	Ar- ti- col	Ali- ne- at	Deumire indicator	Credite de angajament		Credite bugetare	Angajamente bugetare	Angajamente legale	Plati efectuate	Angajamente legale de platit	Cheltu efectu
							1 aprobate la finele perioadei de raportare	2 trimestriale cumulate						
	<b>A</b>					<b>B</b>								
	20	11				Carti, publicatii si materiale documentare			25.000					
	20	30				Alte cheltuieli			51.000	12.600	12.600	12.600		
	20	30	03			Prime de asigurare non-viata			29.000					
	20	30	04			Chirii			22.000	12.600	12.600	12.600		
	70					CHELTUIELI DE CAPITAL			22.000					
	71					TITLUL XIII ACTIVE NEFINANCIARE			22.000					
	71	01				Active fixe			22.000					
	71	01	03			Mobilier, aparatura birotica si alte active corporale								
	71	01	30			Alte active fixe (inclusiv reparatii capitale)			22.000					
	84					PLATI EFECTUATE IN ANII PRECEDENTI SI RECUPERATE IN ANUL CURENT			-11.000	-14.009	-14.009	-14.009		
	85					Titlul XIX PLATI EFECTUATE IN ANII PRECEDENTI SI RECUPERATE IN ANUL CURENT			-11.000	-14.009	-14.009	-14.009		
	85	01				Plati efectuate in anii precedenti si recuperate in anul curent			-11.000	-14.009	-14.009	-14.009		
	85	01	01			Plati efectuate in anii precedenti si recuperate in anul curent (SF)			-11.000	-14.009	-14.009	-14.009		
6810						ASIGURARI SI ASISTENTA SOCIALA CHELTUIELI CURENTE			7.681.000	5.235.016	5.235.016	5.235.683	1.333	5.:
	01					CHELTUIELI CURENTE			7.706.000	5.261.599	5.261.599	5.260.266	1.333	5.:
	10					TITLUL I CHELTUIELI DE PERSONAL			2.782.000	2.014.445	2.014.445	2.014.445		2.:

Capi- tol	Sub- capi- tol	Pa- ra- graf	Gru- pa / Titlu	Ar- ti- col	Ali- ne- at	Denumire indicator	Credite de angajament			Credite bugetare		Angajamente legale	Plati efectuate	Angajamente legale de platit	Cheltu efecti
							1	2	3	4	5				
			<b>A</b>			<b>B</b>									
			10	01		Cheltuieli salariale in bani			2.615.000		1.962.000	1.873.962	1.873.962	1.873.962	1.1
			10	01	01	Salarii de baza			2.295.000		1.736.000	1.673.396	1.673.396	1.673.396	1.1
			10	01	05	Sporuri pentru conditii de munca			43.000		15.000	11.501	11.501	11.501	
			10	01	17	Indemnizatii de hrana			277.000		211.000	189.065	189.065	189.065	
			10	02		Cheltuieli salariale in natura			107.000		107.000	98.400	98.400	98.400	
			10	02	06	Vouchere de vacanta			107.000		107.000	98.400	98.400	98.400	
			10	03		Contributii			60.000		48.000	42.083	42.083	42.083	
			10	03	07	Contributia asiguratorie pentru munca			60.000		48.000	42.083	42.083	42.083	
			20			TITLUL II BUNURI SI SERVICII			2.237.000		1.649.000	1.323.571	1.323.571	1.323.571	1.1
			20	01		Bunuri si servicii			1.688.000		1.277.000	1.042.222	1.042.222	1.042.222	1.1
			20	01	01	Furnituri de birou			2.000		2.000				
			20	01	02	Materiale pentru curatenie			3.000		3.000				
			20	01	04	Apa, canal si salubritate			2.000		2.000	1.224	1.224	1.224	
			20	01	07	Transport			1.668.000		1.258.000	1.039.679	1.039.679	1.039.679	1.1
			20	01	08	Posta, telecomunicatii, radio, tv, internet			1.000		1.000	686	686	686	
			20	01	09	Materiale si prestari de servicii cu caracter functional			5.000		4.000	153	153	153	
			20	01	30	Alte bunuri si servicii pentru intretinere si functionare			7.000		7.000	480	480	480	
			20	02		Reparatii curente			12.000		12.000				
			20	03		Hrana			47.000		32.000	9.696	9.696	9.696	
			20	03	01	Hrana pentru oameni			47.000		32.000	9.696	9.696	9.696	
			20	04		Medicamente si materiale sanitare			5.000		5.000	709	709	709	

Capi- tol	Sub- capi- tol	Pa- ra- graf	Cru- pa / Titlu	Ar- ti- col	Ali- ne- at	Denumire indicator	Credite de angajament			Credite bugetare		Angajamente legale	Plati efectuate	Angajamente legale de platit	Cheltu efecti
							1	2	3	4	5				
			<b>A</b>			<b>B</b>									
			20	04	01	Medicamente			1.000	1.000					
			20	04	02	Materiale sanitare			2.000	2.000	709	709			
			20	04	04	Dezinfectanti			2.000	2.000					
			20	05		Bunuri de natura obiectelor de inventar			5.000	5.000	350	350			
			20	05	30	Alte obiecte de inventar			5.000	5.000	350	350			
			20	13		Pregatire profesionala			1.000	1.000					
			20	19		Contributii ale administratiei publice locale la realizarea unor lucrari si servicii de interes public local, in baza unor conventii sau contracte de asociere									
			57			TITLUL VIII ASISTENTA SOCIALA			479.000	317.000	270.594	270.594			
			57	02		Ajutoare sociale			2.687.000	2.009.000	1.923.583	1.923.583			1.333
			57	02	01	Ajutoare sociale in numerar			2.687.000	2.009.000	1.923.583	1.923.583			1.333
			84			PLATI EFECTUATE IN ANII PRECEDENTI SI RECUPERATE IN ANUL CURENT			-25.000	-25.000	-26.583	-26.583			1.333
			85			Titlul XIX PLATI EFECTUATE IN ANII PRECEDENTI SI RECUPERATE									
			85	01		PRECEDENTI SI RECUPERATE IN ANUL CURENT			-25.000	-25.000	-26.583	-26.583			
			85	01	01	Plati efectuate in anii precedenti si recuperate in anul curent			-25.000	-25.000	-26.583	-26.583			
			85	01	01	Plati efectuate in anii precedenti si recuperate in anul curent (SF)			-25.000	-25.000	-26.583	-26.583			
8010						ACTIUNI GENERALE ECONOMICE, SI DE MUNCA			91.000	73.000	64.784	64.784			



## TOTAL JUDEȚUL MURES

 DETALIEREA CHELTUIELILOR  
 INSTITUTII PUBLICE FINANTATE DIN VENITURI PROPRII  
 SI SUBVENTII DIN BUGETUL LOCAL  
 SECTIUNEA DE FUNCTIONARE  
 30 09 2020

Capi- tol	Sub- capi- tol	Pa- ra- graf	Gru- pa / Titlu	Ar- ti- col	Alr- ne- at	Denumire indicator	Credite de angajament			Credite bugetare			Angajamente legale	Plati efectuate	Angajamente legale de platit	Cheltu efecti		
							1	2	3	4	5	6					7	8=6-7
			<b>A</b>			<b>B</b>												
5010						TOTAL CHELTUIELI DIN VENITURI PROPRII												
			01			SI SUBVENTII			64.523.000		50.458.000	46.669.937	44.866.658	1.803.279	1.803.279	45.		
			10			CHELTUIELI CURENTE			64.824.000		50.759.000	47.025.741	45.222.462	1.803.279	1.803.279	45.		
			20			TITLUL I CHELTUIELI DE PERSONAL			49.601.000		38.611.000	36.761.749	36.613.569	148.180	148.180	37.		
			57			TITLUL II BUNURI SI SERVICII			12.172.000		9.862.000	8.085.406	6.431.640	1.653.766	1.653.766	6.		
			59			TITLUL VIII ASISTENTA SOCIALA			2.690.000		2.012.000	1.923.583	1.922.250	1.333	1.333	1.		
			84			TITLUL XI ALTE CHELTUIELI			361.000		274.000	255.003	255.003					
			85			PLATI EFECTUATE IN ANII PRECEDENTI SI RECUPERATE IN ANUL CURENT			-301.000		-301.000	-355.804	-355.804					
						Titlul XIX PLATI EFECTUATE IN ANII PRECEDENTI SI RECUPERATE IN ANUL CURENT			-301.000		-301.000	-355.804	-355.804					
5410						ALTE SERVICII PUBLICE GENERALE			1.549.000		1.198.000	1.045.150	1.045.110	40	40	1.		
			01			CHELTUIELI CURENTE			1.553.000		1.202.000	1.052.026	1.051.986					
			10			TITLUL I CHELTUIELI DE PERSONAL			1.351.000		1.028.000	924.329	924.329					
			10	01		Cheltuieli salariale in bani			1.303.000		984.000	884.729	884.729					
			10	01	01	Salarii de baza			1.230.000		920.000	833.255	833.255					
			10	01	05	Sporuri pentru conditii de munca			20.000		16.000	14.246	14.246					
			10	01	12	Indemnizatii platite unor persoane din afara unitatii			2.000		2.000							
			10	01	13	Drepturi de delegare			1.000		1.000							
			10	01	17	Indemnizatii de hrana			50.000		45.000	37.228	37.228					
			10	02		Cheltuieli salariale in natura			22.000		22.000	19.700	19.700					
			10	02	06	Vouchere de vacanta			22.000		22.000	19.700	19.700					







Capi- tol	Sub- capi- tol	Pa- ra- graf	Gru- pa / Titlu	Ar- ti- col	Al- ne- at	Denumire indicator	Credite de angajament			Credite bugetare		Angajamente legale	Plati efectuate	Angajamente legale de platit	Cheltu- efecti
							1	2	3	4	5				
			<b>A</b>			<b>B</b>									
						intretinere si functionare									
			20	02		Reparatii curente	127.000		96.000	18.072	18.072	17.085	987		
			20	03		Hrana	21.000		16.000						
			20	03	01	Hrana pentru oameni	610.000		450.000	136.282	136.282	119.506	16.776		
			20	05		Bunuri de natura obiectelor de inventar	610.000		450.000	136.282	136.282	119.506	16.776		
			20	05	30	Alte obiecte de inventar	69.000		58.000	16.532	16.532	16.532			
			20	06		Deplasari, detasari, transferari	69.000		58.000	16.532	16.532	16.532			
			20	06	01	Deplasari interne, detasari, transferari	2.000		2.000						
			20	13		Pregatire profesionala	2.000		2.000						
			20	30		Alte cheltuieli	3.000		3.000	1.000	1.000	1.000			
			20	30	30	Alte cheltuieli cu bunuri si servicii	5.000		3.000						
			57			TITLUL VIII ASISTENTA SOCIALA	5.000		3.000						
			57	02		Ajutoare sociale	3.000		3.000						
			57	02	03	Tichete de cresa si tichete sociale pentru gradinita									
6610						SANATATE	3.000		3.000						
			01			CHELTUIELI CURENTE	51.549.000		40.568.000	38.582.716	38.582.716	36.920.638	1.662.078	37.	
			10			TITLUL I CHELTUIELI DE PERSONAL	51.810.000		40.829.000	38.891.052	38.891.052	37.228.974	1.662.078	37.	
			10	01		Cheltuieli salariale in bani	43.589.000		34.046.000	32.482.144	32.482.144	32.403.846	78.298	32.	
			10	01	01	Salarii de baza	42.216.500		33.214.500	31.694.083	31.694.083	31.618.554	75.529	32.	
			10	01	05	Sporuri pentru conditii de munca	29.076.500		21.904.500	20.644.832	20.644.832	20.569.303	75.529	21.	
			10	01	06	Alte sporuri	7.509.500		7.046.500	7.004.421	7.004.421	7.004.421		6.	
			10	01	11	Fond aferent platii cu ora	2.742.000		2.055.000	1.963.192	1.963.192	1.963.192		1.	
			10	01	12	Indemnizatii platite unor persoane din	1.082.000		777.000	690.461	690.461	690.461		1	

Capi- tol	Sub- capi- tol	Pa- ra- graf	Gru- pa / Titlu	Ar- ti- col	Ali- ne- at	Denumire indicator	Credite de angajament			Credite bugetare		Angajamente legale	Plati efectuate	Angajamente legale de platit	Cheltu efecti	
							1	2	3	4	5					6
			<b>A</b>			<b>B</b>										
			10	01	13	afara unitatii				12.000	9.000					
			10	01	17	Drepturi de delegare				1.000	1.000					
			10	01	29	Indemnitzatii de hrana				1.460.500	1.088.500	1.058.677	1.058.677	1.058.677	1.058.677	
			10	01	29	Stimulentul de risc				333.000	333.000	332.500	332.500	332.500	332.500	
			10	02		Cheltuieli salariale in natura				322.500	22.500	18.850	18.850	18.850	18.850	
			10	02	06	Vouchere de vacanta				322.500	22.500	18.850	18.850	18.850	18.850	
			10	03		Contributii				1.050.000	809.000	769.211	769.211	766.442	2.769	
			10	03	01	Contributii de asigurari sociale de stat				69.000	58.000	57.628	57.628	57.628	57.628	
			10	03	07	Contributia asiguratorie pentru munca				981.000	751.000	711.583	711.583	708.814	2.769	
			20			TITLUL II BUNURI SI SERVICII				7.910.000	6.547.000	6.191.113	6.191.113	4.607.333	1.583.780	
			20	01		Bunuri si servicii				3.172.000	2.555.000	2.487.403	2.487.403	1.989.913	497.490	
			20	01	01	Furnituri de birou				66.000	49.000	38.025	38.025	27.788	10.237	
			20	01	02	Materiale pentru curatenie				220.000	155.000	153.980	153.980	137.713	16.267	
			20	01	03	Incalzit, iluminat si forta motrica				1.073.000	850.000	824.105	824.105	768.537	55.568	
			20	01	04	Apa, canal si salubritate				256.000	194.000	193.525	193.525	157.480	36.045	
			20	01	05	Carburanti si lubrifianti				14.000	13.000	12.306	12.306	11.315	991	
			20	01	06	Piese de schimb				150.000	125.000	119.048	119.048	47.441	71.607	
			20	01	07	Transport				2.000	2.000	835	835	835	835	
			20	01	08	Posta, telecomunicatii, radio, tv, internet				55.000	44.000	33.836	33.836	32.206	1.630	
			20	01	09	Materiale si prestari de servicii cu caracter functional										
			20	01	30	Alte bunuri si servicii pentru				962.000	859.000	856.117	856.117	629.286	226.831	



Capi- tol	Sub- capi- tol	Pa- ra- gra- ful	Gru- pa / Titlu	Ar- ti- col	Ali- ne- at	Denumire indicator	Credite de angajament			Credite bugetare		Angajamente legale	Plati efectuate	Angajamente legale de platit	Cheltu efecti
							1	2	3	4	5				
			<b>A</b>			<b>B</b>									
			59			TITLUL XI ALTE CHELTUIELI			311.000	236.000	217.795	217.795	217.795	8=6-7	
			59	40		Sume aferente persoanelor cu handicap neincadrate			311.000	236.000	217.795	217.795	217.795		
			84			PLATI EFECTUATE IN ANII PRECEDENTI SI RECUPERATE IN ANUL CURENT			-261.000	-261.000	-308.336	-308.336	-308.336		
			85			Titlul XIX PLATI EFECTUATE IN ANII PRECEDENTI SI RECUPERATE IN ANUL CURENT			-261.000	-261.000	-308.336	-308.336	-308.336		
			85	01		Plati efectuate in anii precedenti si recuperate in anul curent			-261.000	-261.000	-308.336	-308.336	-308.336		
			85	01	01	Plati efectuate in anii precedenti si recuperate in anul curent (SF)			-261.000	-261.000	-308.336	-308.336	-308.336		
6710			01			CULTURA, RECREERE SI RELIGIE CHELTUIELI CURENTE			2.762.000	2.191.000	1.562.653	1.562.653	1.440.588	122.065	1.4
			10			TITLUL I CHELTUIELI DE PERSONAL			2.773.000	2.202.000	1.576.662	1.576.662	1.454.597	122.065	1.4
			10	01		Cheltuieli salariale in bani			1.802.000	1.359.000	1.285.397	1.285.397	1.215.515	69.882	1.4
			10	01	01	Salarii de baza			1.749.000	1.312.000	1.246.676	1.246.676	1.178.329	68.347	1.4
			10	01	12	Indemnizatii platite unor persoane din afara unitatii			1.039.000	781.000	773.411	773.411	709.401	64.010	1.4
			10	01	13	Drepturi de delegare			638.000	476.000	424.187	424.187	424.187		
			10	01	17	Indemnizatii de hrana			1.000	1.000					
			10	02		Cheltuieli salariale in natura			71.000	54.000	49.078	49.078	44.741	4.337	
			10	02	06	Vouchere de vacanta			25.000	25.000	20.300	20.300	20.300		
			10	03		Contributii			25.000	25.000	20.300	20.300	20.300		
			10						28.000	22.000	18.421	18.421	16.886	1.535	

Capi- tol	Sub- pa- ra- ra- graf	Ar- ti- col	Ali- ne- at	Denumire indicator	Credite de angajament			Credite bugetare		Angajamente bugetare	Angajamente legale	Plati efectuate	Angajamente legale de platit	Chelt efecti			
					1	2	3	4	5						6	7	8=6-7
	<b>A</b>			<b>B</b>													
	10	03	07	Contributia asiguratorie pentru munca			28.000	22.000	18.421	18.421	16.886	1.535					
	20			TITLUL II BUNURI SI SERVICII			971.000	843.000	291.265	291.265	239.082	52.183					
	20	01		Bunuri si servicii			390.000	320.000	210.538	210.538	158.355	52.183					
	20	01	01	Furnituri de birou			3.000	3.000	360	360	360						
	20	01	02	Materiale pentru curatenie			5.000	5.000	1.852	1.852	1.852						
	20	01	03	Incalzit, iluminat si forta motrica			103.000	92.000	47.225	47.225	47.225						
	20	01	04	Apa, canal si salubritate			5.000	5.000	1.255	1.255	1.255						
	20	01	07	Transport			33.000	27.000	4.450	4.450	4.450						
	20	01	08	Posta, telecomunicatii, radio, tv, internet			12.000	10.000	7.328	7.328	7.328						
	20	01	09	Materiale si prestari de servicii cu caracter functional			107.000	77.000	74.427	74.427	47.703	26.724					
	20	01	30	Alte bunuri si servicii pentru intretinere si functionare			122.000	101.000	73.641	73.641	48.182	25.459					
	20	02		Reparatii curente			400.000	385.000	42.906	42.906	42.906						
	20	03		Hrana			45.000	31.000	15.241	15.241	15.241						
	20	03	01	Hrana pentru oameni			45.000	31.000	15.241	15.241	15.241						
	20	04		Medicamente si materiale sanitare			5.000	4.000	3.278	3.278	3.278						
	20	04	01	Medicamente			5.000	4.000	3.278	3.278	3.278						
	20	05		Bunuri de natura obiectelor de inventar			22.000	21.000	5.390	5.390	5.390						
	20	05	01	Uniforme si echipament			6.000	6.000	1.661	1.661	1.661						
	20	05	30	Alte obiecte de inventar			16.000	15.000	3.729	3.729	3.729						
	20	06		Deplasari, detasari, transferari			33.000	23.000	1.312	1.312	1.312						
	20	06	01	Deplasari interne, detasari, transferari			33.000	23.000	1.312	1.312	1.312						


Capi- tol	Sub- capi- tol	Pa- ra- graf	Ar- ti- col	Ali- ne- at	Denumire indicator	Credite de angajament			Credite bugetare		Angajamente legale	Plati efectuate	Angajamente legale de platit	Cheltu efecti			
						1	2	3	4	5					6	7	8=6-7
					<b>B</b>												
	20	11			Carti, publicatii si materiale documentare			25.000	25.000								
	20	30			Alte cheltuieli			51.000	34.000	12.600	12.600						
	20	30	03		Prime de asigurare non-viata			29.000	19.000								
	20	30	04		Chirii			22.000	15.000	12.600	12.600						
	84				PLATI EFECTUATE IN ANII PRECEDENTI SI RECUPERATE IN ANUL CURENT			-11.000	-11.000	-14.009	-14.009						
	85				Titlul XIX PLATI EFECTUATE IN ANII PRECEDENTI SI RECUPERATE												
	85	01			PRECEDENTI SI RECUPERATE IN ANUL CURENT			-11.000	-11.000	-14.009	-14.009						
	85	01			Plati efectuate in anii precedenti si recuperate in anul curent			-11.000	-11.000	-14.009	-14.009						
	85	01	01		Plati efectuate in anii precedenti si recuperate in anul curent (SF)			-11.000	-11.000	-14.009	-14.009						
6810	01				ASIGURARI SI ASISTENTA SOCIALA			7.681.000	5.750.000	5.235.016	5.235.016			1.333			
	10				CHELTUIELI CURENTE			7.706.000	5.775.000	5.261.599	5.261.599			1.333			
	10	01			TITLUL I CHELTUIELI DE PERSONAL			2.782.000	2.117.000	2.014.445	2.014.445						
	10	01			Cheltuieli salariale in bani			2.615.000	1.962.000	1.873.962	1.873.962						
	10	01	01		Salarii de baza			2.295.000	1.736.000	1.673.396	1.673.396						
	10	01	05		Sporuri pentru conditii de munca			43.000	15.000	11.501	11.501						
	10	01	17		Indemnizatii de hrana			277.000	211.000	189.065	189.065						
	10	02			Cheltuieli salariale in natura			107.000	107.000	98.400	98.400						
	10	02	06		Vouchere de vacanta			107.000	107.000	98.400	98.400						
	10	03			Contributii			60.000	48.000	42.083	42.083						







Capi- tol	Sub- capi- tol	Pa- ra- graf	Ar- ti- col	Ali- ne- at	Denumire indicator	Credite de angajament		Credite bugetare		Angajamente legale	Plati efectuate	Angajamente legale de platit	Cheltu efecti
						1	2	3	4				
		<b>A</b>			<b>B</b>								
		10	03		Contributii			2.000	2.000	1.219	1.219		
		10	03	07	Contributia asiguratorie pentru munca			2.000	2.000	1.219	1.219		
		20			TITLUL II BUNURI SI SERVICII			14.000	12.000	9.350	9.350		
		20	01		Bunuri si servicii			13.000	11.000	9.350	9.350		
		20	01	01	Furnituri de birou			1.000	1.000				
		20	01	08	Posta, telecomunicatii, radio, tv, internet			1.000	1.000	706	706		
		20	01	30	Alte bunuri si servicii pentru intretinere si functionare			11.000	9.000	8.644	8.644		
		20	06		Deplasari, detasari, transferari			1.000	1.000				
		20	06	01	Deplasari interne, detasari, transferari			1.000	1.000				
9910	96				excedent/deficit sect funct								774.338

Conducatorul compartimentului  
financiar-contabil

## TOTAL JUDETUL MURES

DETALIEREA CHELTUIELILOR  
INSTITUTII PUBLICE FINANTATE DIN VENITURI PROPRII  
SI SUBVENTII DIN BUGETUL LOCAL  
SECTIUNEA DE DEZVOLTARE  
30 09 2020

Capi- tol	Sub- capi- tol	Pa- ra- gra- ful	Ar- ti- col	Ali- ne- at	Denumire indicator	Credite de angajament			Credite bugetare		Angajamente bugetare	Angajamente legale	Plati efectuate	Angajamente legale de platit	Pag. 1	Cheltu efecti			
						1	2	3	4	5							6	7	8=6-7
		<b>A</b>			<b>B</b>														
5010					TOTAL CHELTUIELI DIN VENITURI PROPRII														
					SI SUBVENTII			1.900.000	1.582.000	1.142.864	1.142.864	188.641	954.223						
		70			CHELTUIELI DE CAPITAL			1.900.000	1.582.000	1.142.864	1.142.864	188.641	954.223						
		71			TITLUL XIII ACTIVE NEFINANCIARE			1.900.000	1.582.000	1.142.864	1.142.864	188.641	954.223						
5410					ALTE SERVICII PUBLICE GENERALE														
		70			CHELTUIELI DE CAPITAL														
		71			TITLUL XIII ACTIVE NEFINANCIARE														
		71	01		Active fixe														
		71	01	30	Alte active fixe (inclusiv reparatii capitale)			98.000	98.000	98.000	98.000								
6510					INVATAMANT			98.000	98.000	98.000	98.000								
		70			CHELTUIELI DE CAPITAL														
		71			TITLUL XIII ACTIVE NEFINANCIARE														
		71	01		Active fixe			98.000	98.000	98.000	98.000								
		71	01	03	Mobilier, aparatura birou si alte active corporale			78.000	78.000	78.000	78.000								
		71	01	30	Alte active fixe (inclusiv reparatii capitale)			20.000	20.000	20.000	20.000								
6610					SANATATE			1.780.000	1.462.000	1.142.864	1.142.864	188.641	954.223						
		70			CHELTUIELI DE CAPITAL			1.780.000	1.462.000	1.142.864	1.142.864	188.641	954.223						
		71			TITLUL XIII ACTIVE NEFINANCIARE			1.780.000	1.462.000	1.142.864	1.142.864	188.641	954.223						
		71	01		Active fixe			1.780.000	1.462.000	1.142.864	1.142.864	188.641	954.223						
		71	01	01	Constructii			1.780.000	1.462.000	1.142.864	1.142.864	188.641	954.223						
		71	01	02	Masini, echipamente si mijloace de			116.000	116.000	116.000	116.000								

Capi- tol	Sub- capi- tol	Pa- ra- graf	Gru- pa / Titlu	Ar- ti- col	Ali- ne- at	Denumire indicator	Credite de angajament			Credite bugetare		Angajamente legale	Plati efectuate	Angajamente legale de platit	Chelti efecti
							1	2	3	4	5				
			<b>A</b>			<b>B</b>									
			71	01	03	transport				1.366.000	1.048.000	1.048.000	95.776	952.224	
			71	01	30	Mobilier, aparatura birotica si alte active corporale			136.000	136.000	86.011	86.011	86.011		
						Alte active fixe (inclusiv reparatii capitale)			162.000	162.000	8.853	8.853	6.854	1.999	
6710			70			CULTURA, RECREERE SI RELIGIE			22.000	22.000					
			71			CHELTUIELI DE CAPITAL			22.000	22.000					
			71	01		TITLUL XIII ACTIVE NEFINANCIARE			22.000	22.000					
			71	01	03	Active fixe			22.000	22.000					
			71	01	03	Mobilier, aparatura birotica si alte active corporale			22.000	22.000					
			71	01	30	Alte active fixe (inclusiv reparatii capitale)			22.000	22.000					
9910	97					excedent/deficit sect dezv			-534.000	-534.000			88.261		

Conducatorul compartimentului  
financiar-contabil